

道東自動車道
新得地区舗装工事

参 考 図
【 新 得 地 区 】

令和7年 11月

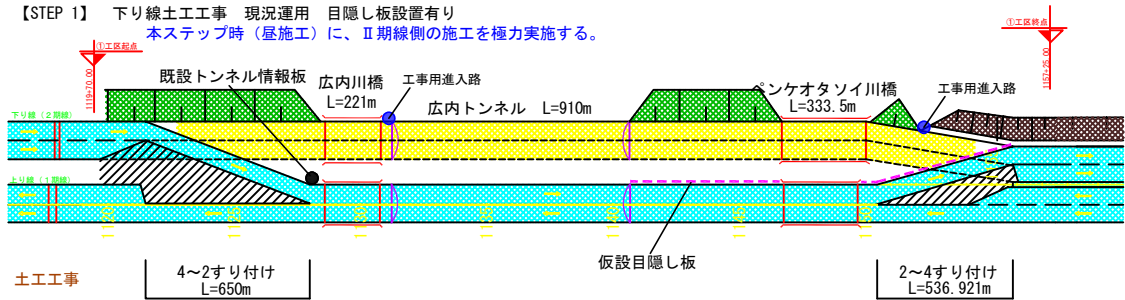
東日本高速道路株式会社 北海道支社
帯 広 工 事 事 務 所

目次

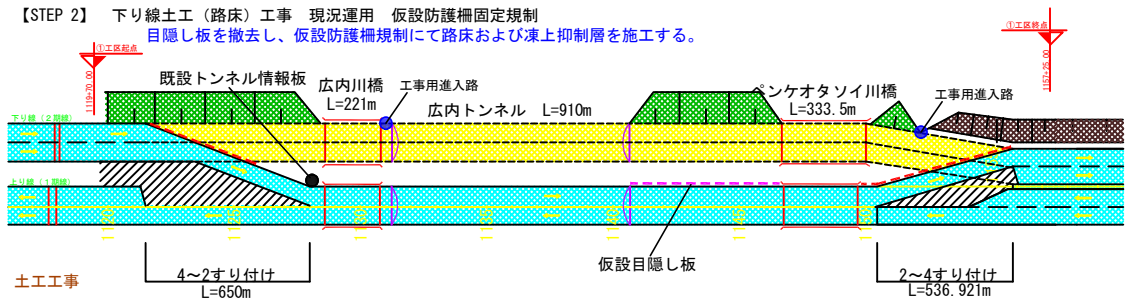
1. 施工ステップ模式図	1
2. STEP平面図	2 ～ 31
3. 4車線～2車線すり付け区間舗装横断図	32～73
4. 2車線～4車線すり付け区間舗装横断図	74～100

施工程序モード図

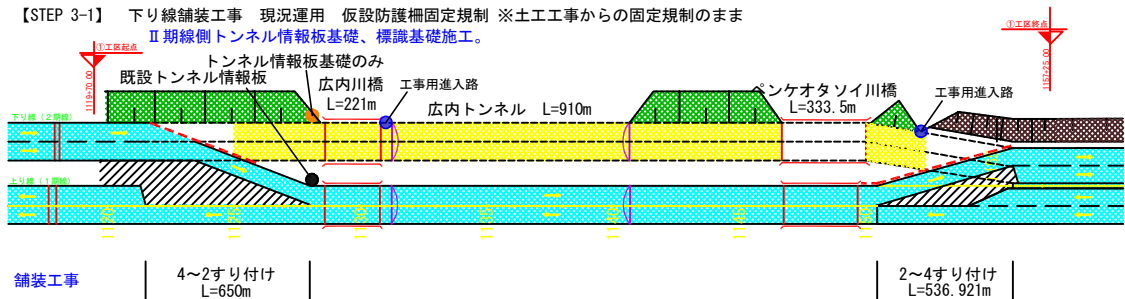
【STEP 1】 下り線土工工事 現況運用 目隠し板設置有り
本ステップ時（昼施工）に、Ⅱ期線側の施工を極力実施する。



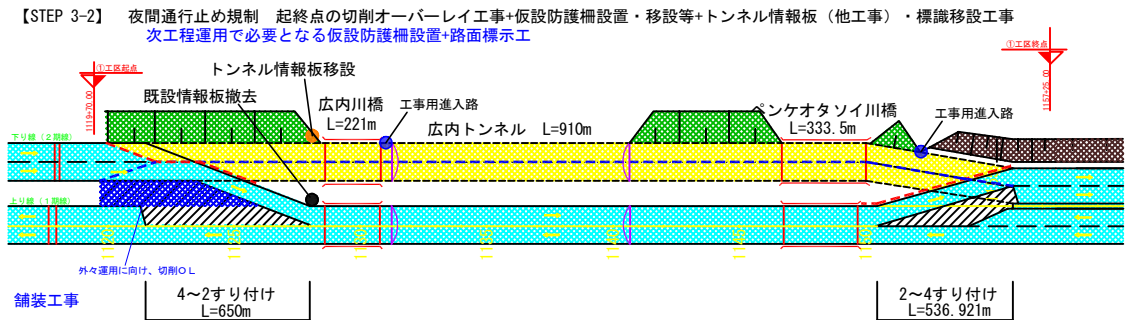
【STEP 2】 下り線土工（路床）工事 現況運用 仮設防護柵固定規制
目隠し板を撤去し、仮設防護柵規制にて路床および凍上抑制層を施工する。



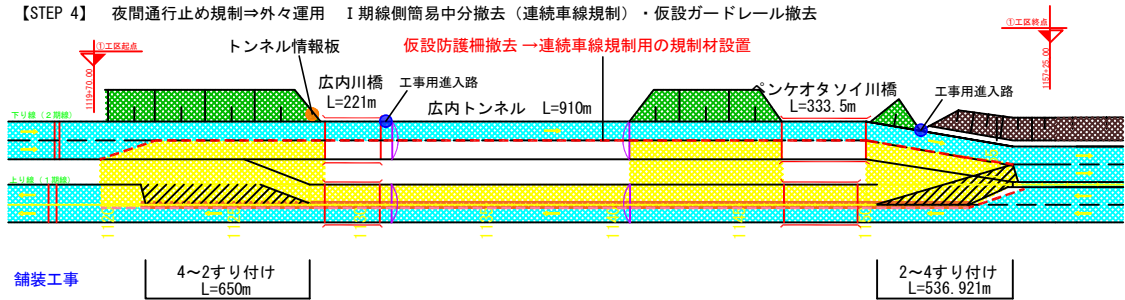
【STEP 3-1】 下り線舗装工事 現況運用 仮設防護柵固定規制 ※土工工事からの固定規制のまま
Ⅱ期線側トンネル情報板基礎、標識基礎施工。



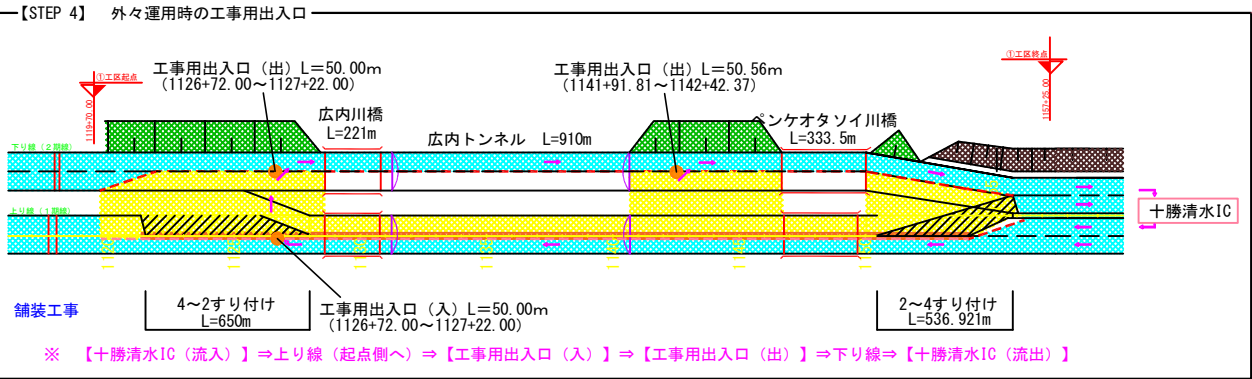
【STEP 3-2】 夜間通行止め規制 起終点の切削オーバーレイ工事+仮設防護柵設置・移設等+トンネル情報板（他工事）・標識移設工事
次工程運用で必要となる仮設防護柵設置+路面標示工



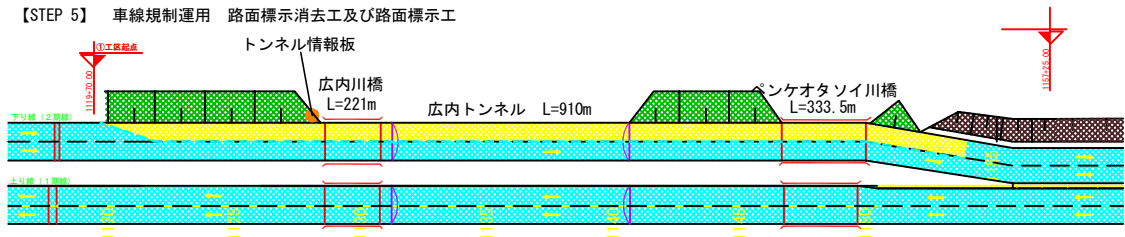
【STEP 4】 夜間通行止め規制⇒外々運用 Ⅰ期線側簡易中分撤去（連続車線規制）・仮設ガードレール撤去



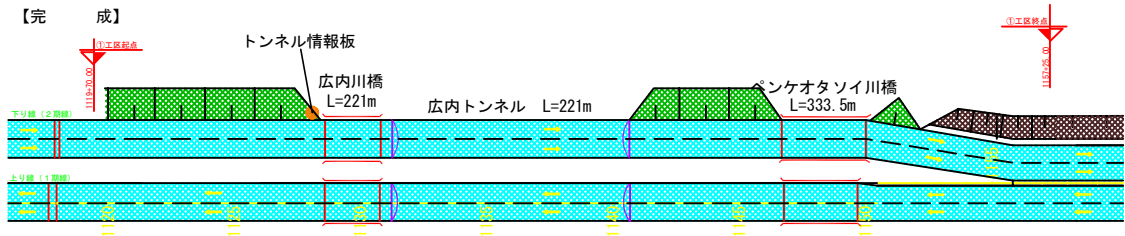
【STEP 4】 外々運用時の工事用出入口



【STEP 5】 車線規制運用 路面標示消去工及び路面標示工



【完 成】



【夜間通行止め（想定）】

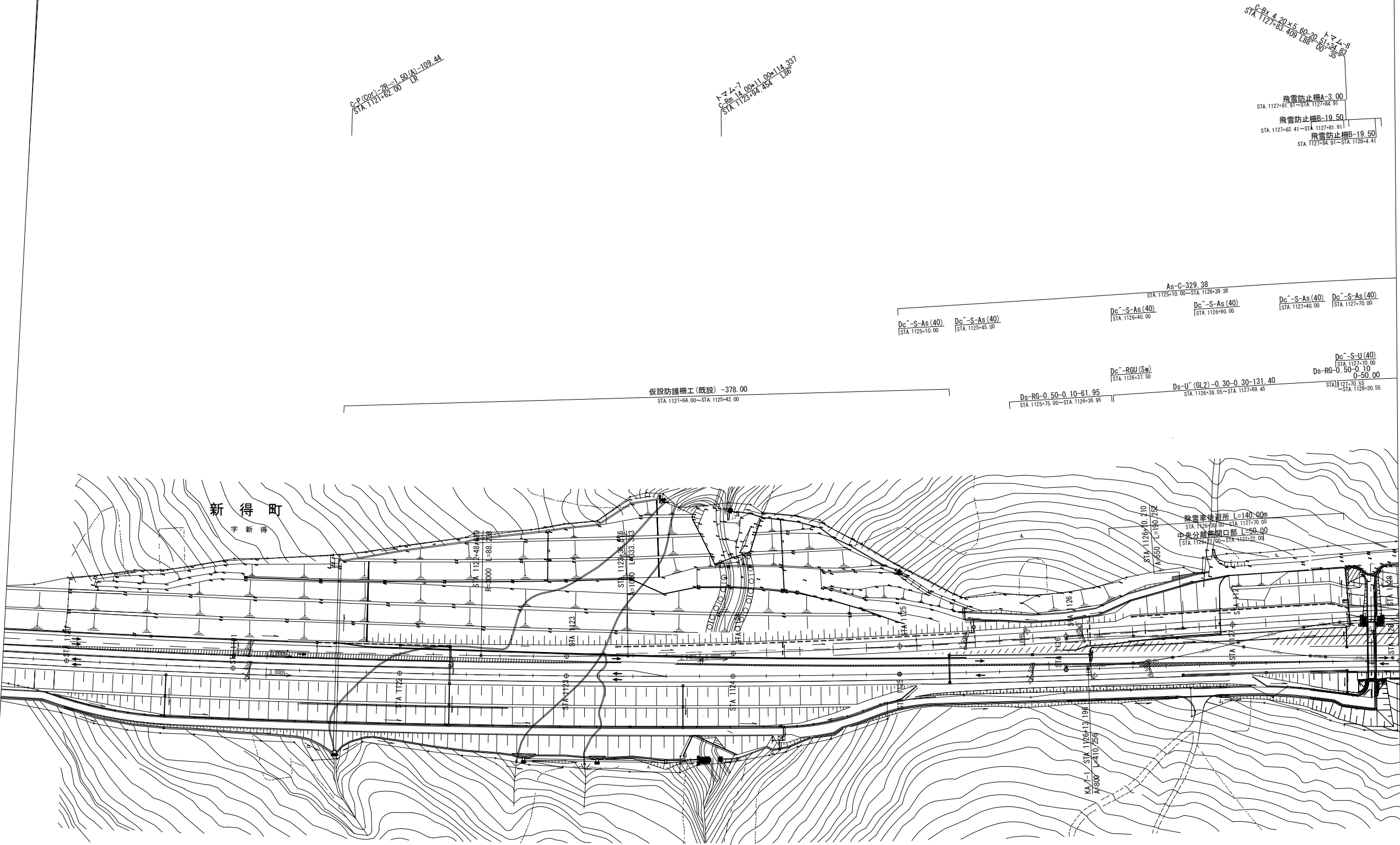
- ① R9.5月中旬 STEP3-1⇒STEP3-2への切替（夜間通行止め_10夜間） ※起終点の切削オーバーレイ工事+仮設防護柵設置・移設等を行う
- ② R10.5月中旬 STEP3-2⇒STEP4への切替（夜間通行止め_5夜間） ※外々運用を行うため、仮設防護柵設置・移設+路面標示工等を行う

凡 例	
	施 工 箇 所
	運 用 車 線
	仮設ガードレール
	次step用の仮設ガードレール
	連続車線規制用の規制材
	車線規制用の規制材
	仮設目隠し板

道 東 自 動 車 道	
新 得 地 区 舗 装 工 事	
図面の種類	施工程序モード図
縮 尺	1:1500 図面番号
設計会社名	
施工会社名	
事務所名	東日本高速道路株式会社 北海道支社 帯 広 工 事 事 務 所

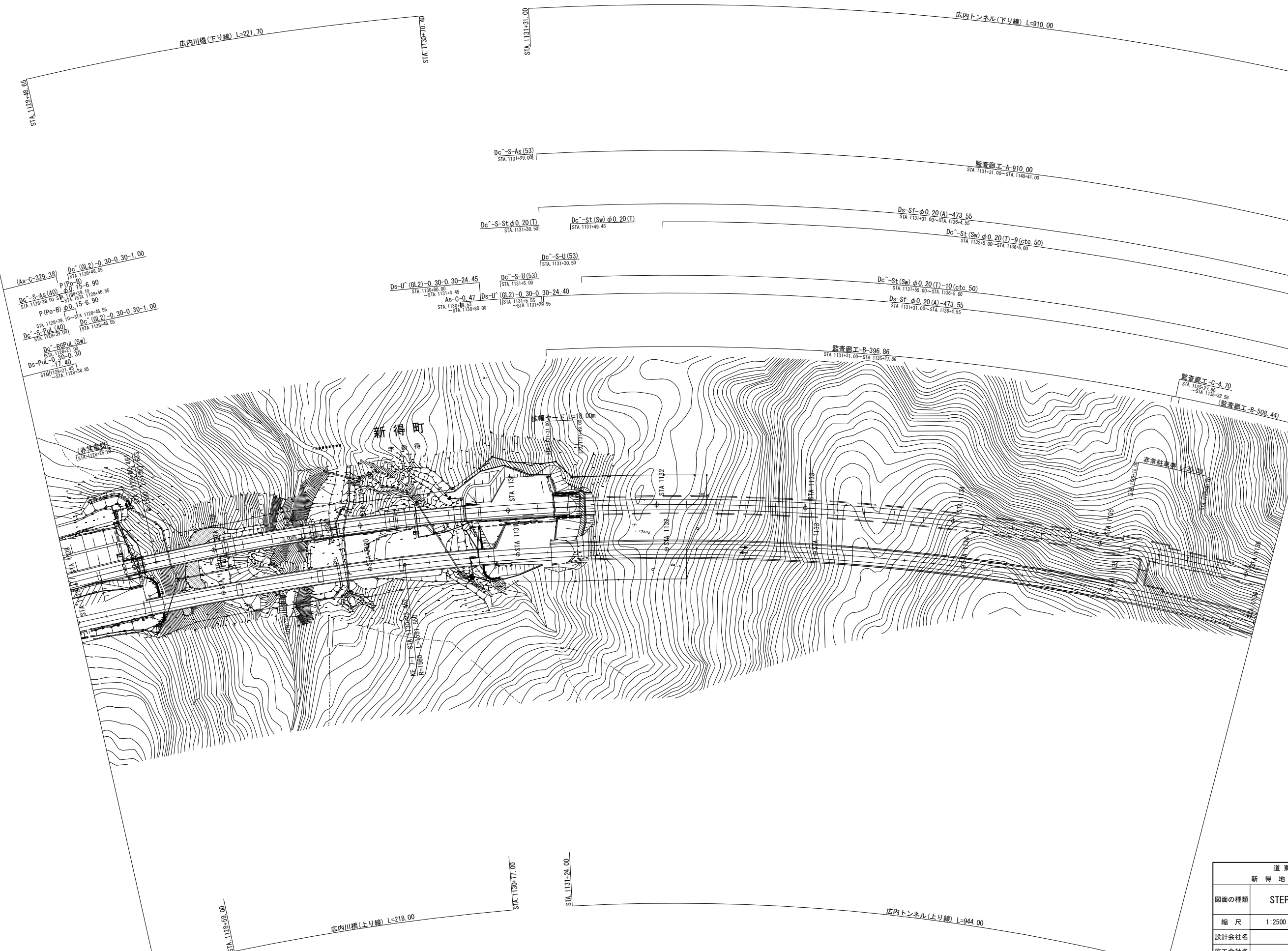
STEP平面図 STEP3-1 (1)

新得地区舗装工事 起点

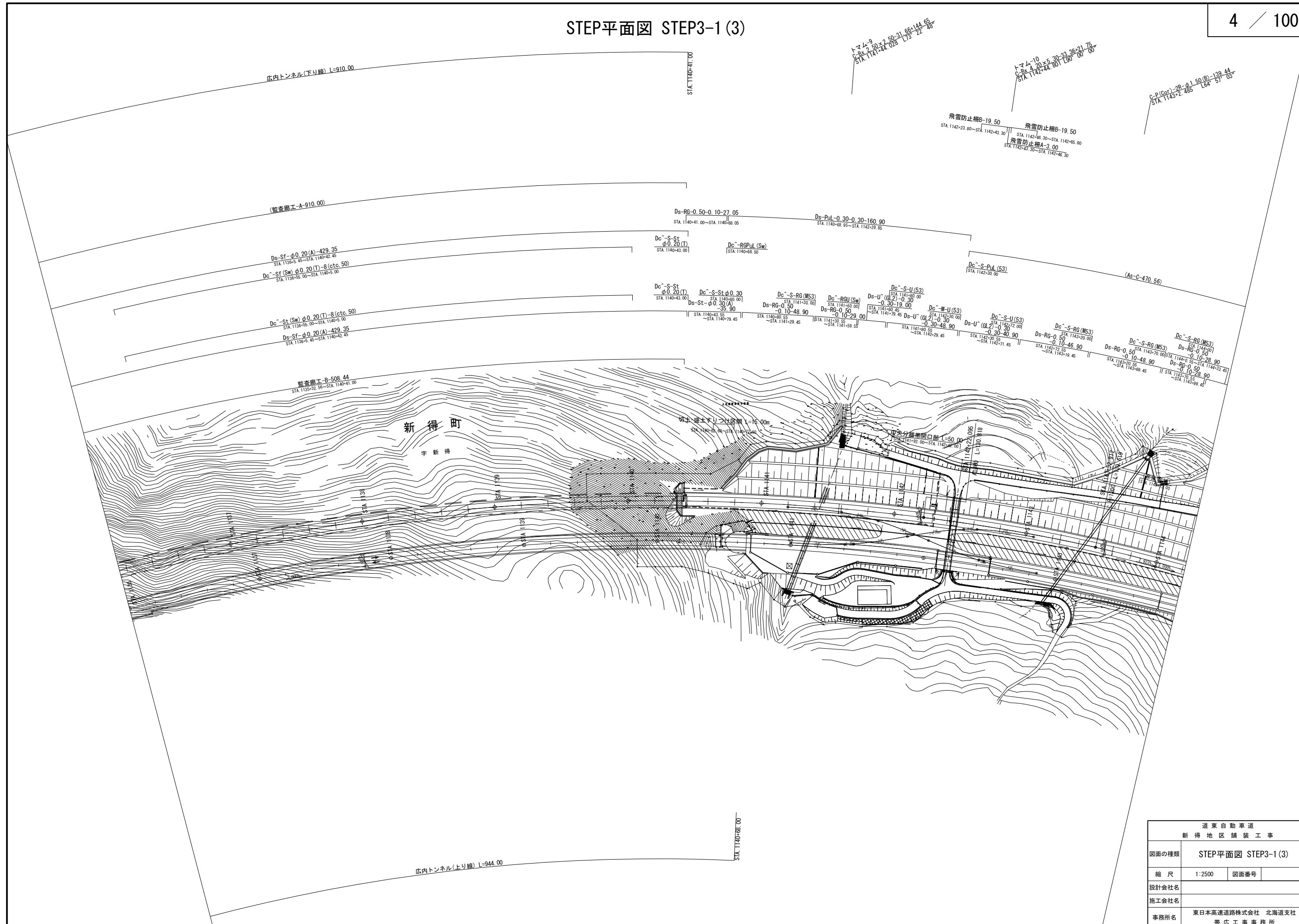


道東自動車道 新得地区舗装工事			
図面の種類	STEP平面図 STEP3-1 (1)		
縮尺	1:2500	図面番号	
設計会社名			
施工会社名			
事務所名	東日本高速道路株式会社 北海道支社 帯広工事事務所		

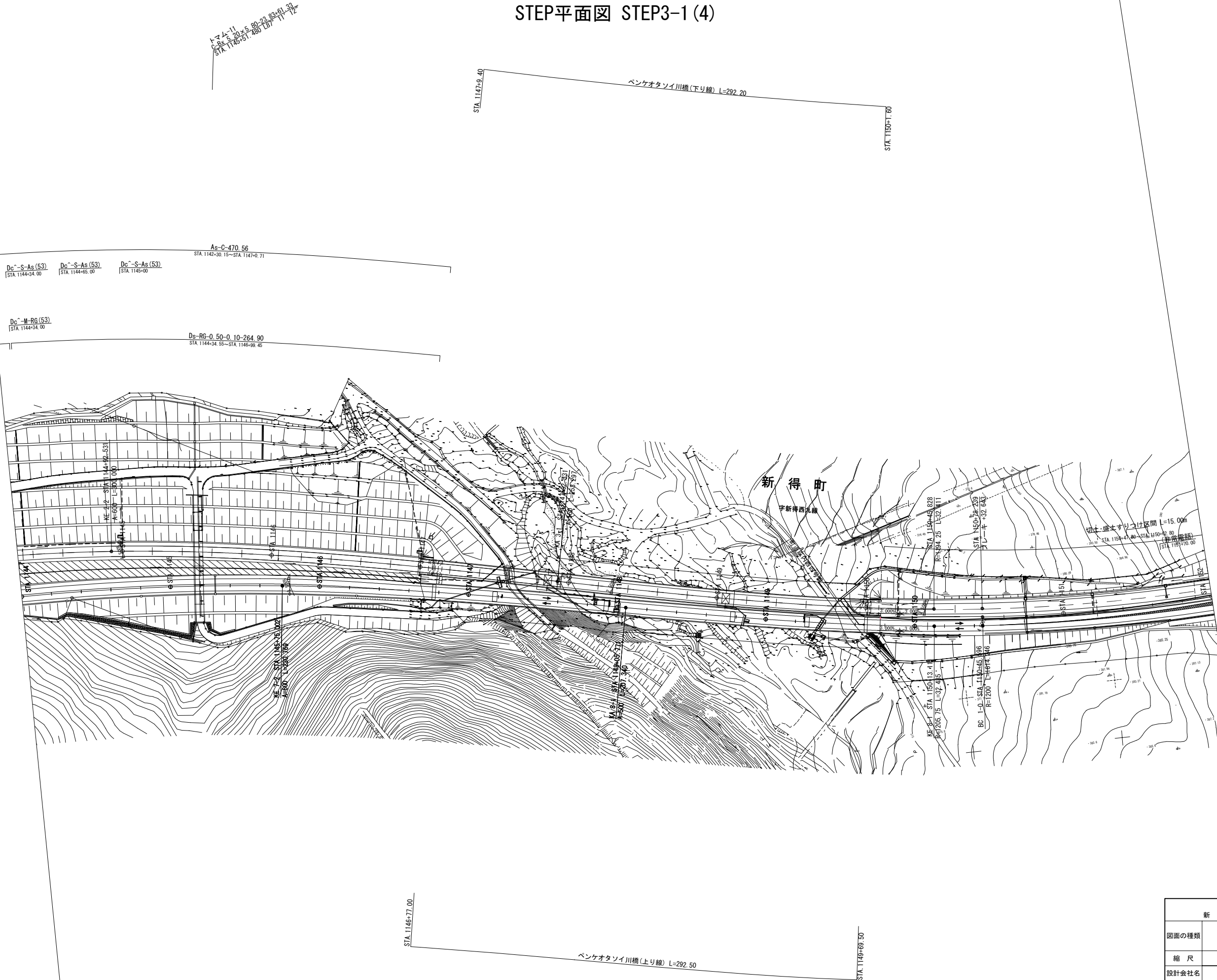
STEP平面図 STEP3-1 (2)



STEP平面図 STEP3-1 (3)

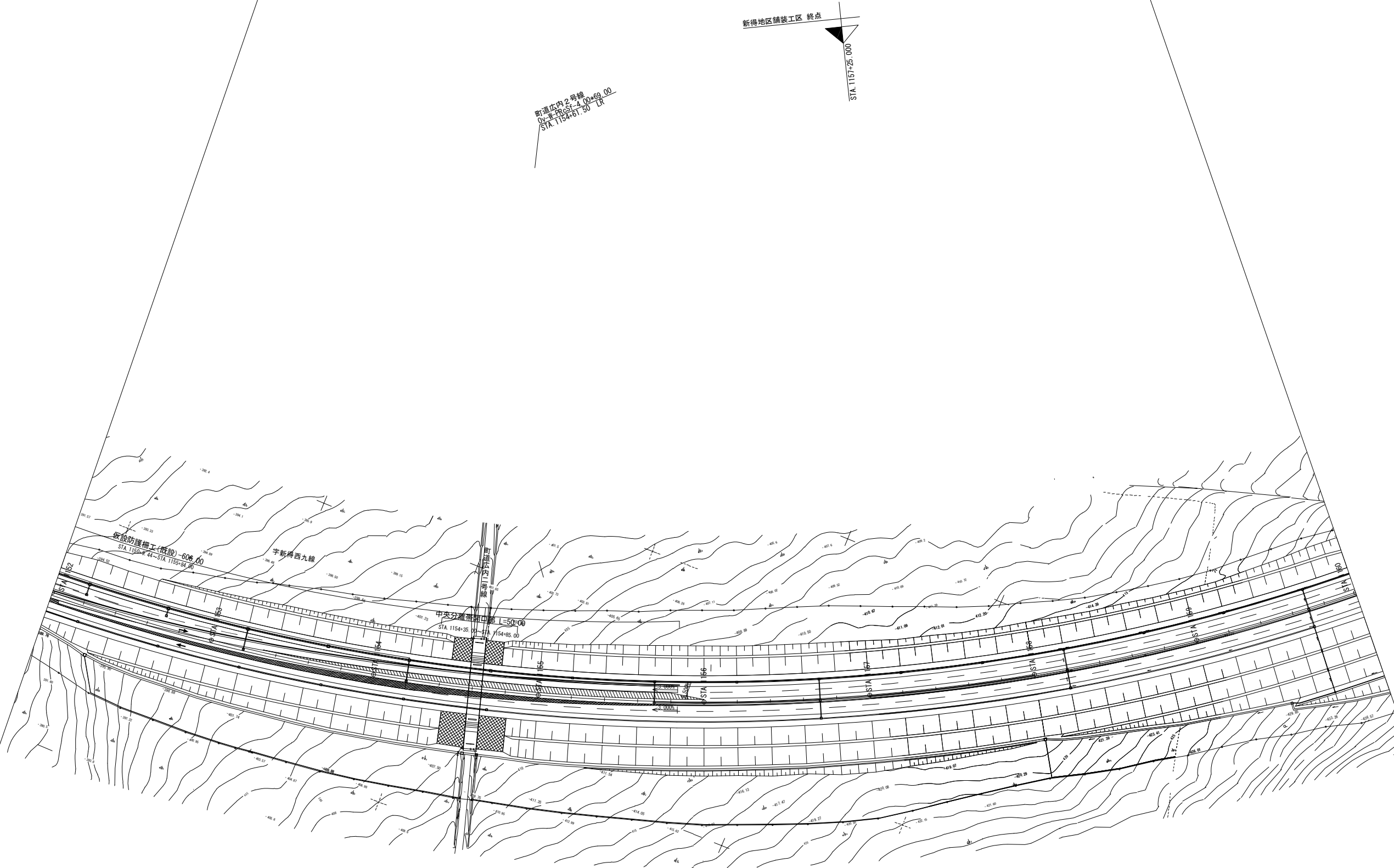


STEP平面図 STEP3-1 (4)



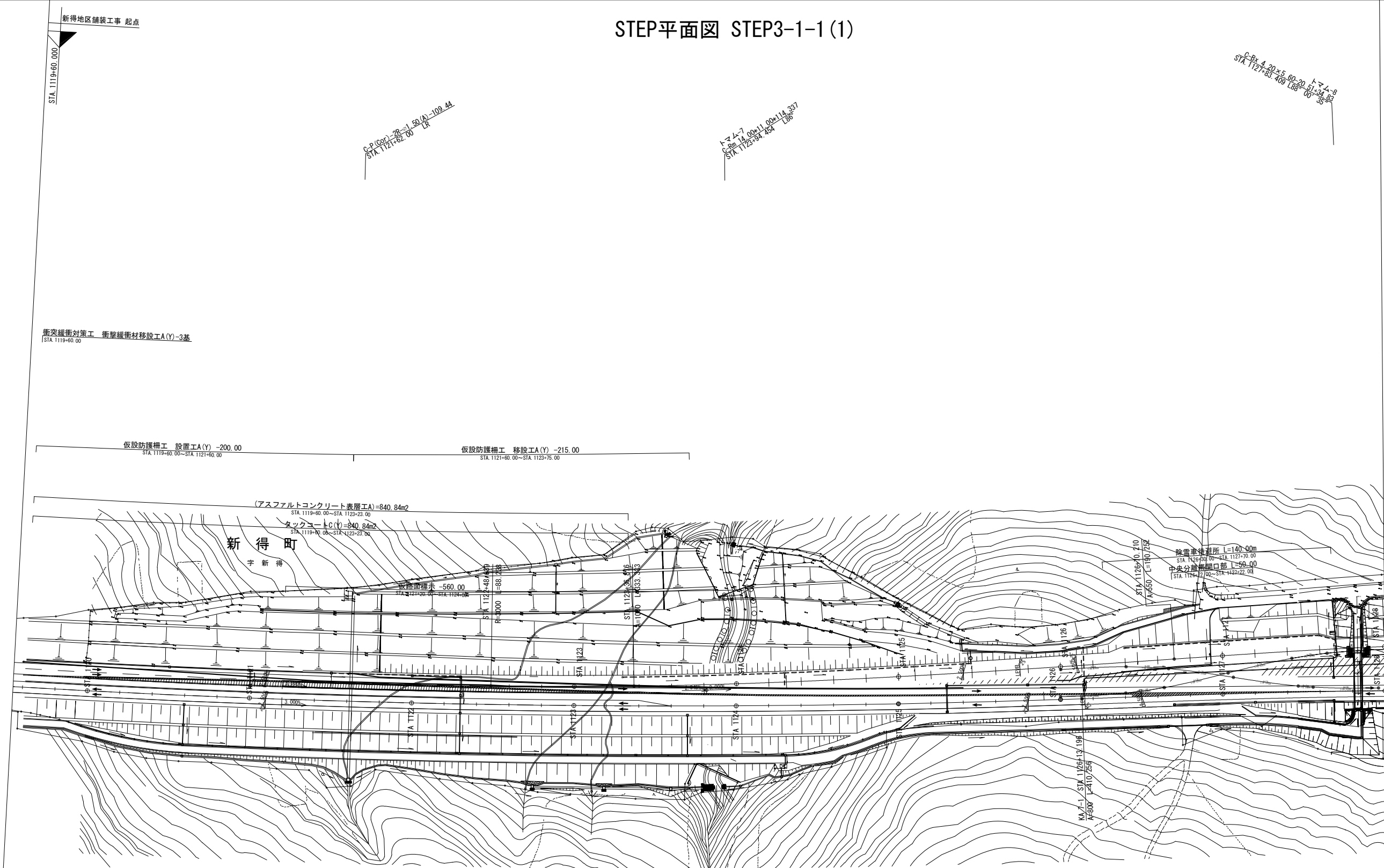
道東自動車道 新得地区舗装工事			
図面の種類	STEP平面図 STEP3-1 (4)		
縮尺	1:2500	図面番号	
設計会社名			
施工会社名			
事務所名	東日本高速道路株式会社 北海道支社 帯広工事事務所		

STEP平面図 STEP3-1 (5)

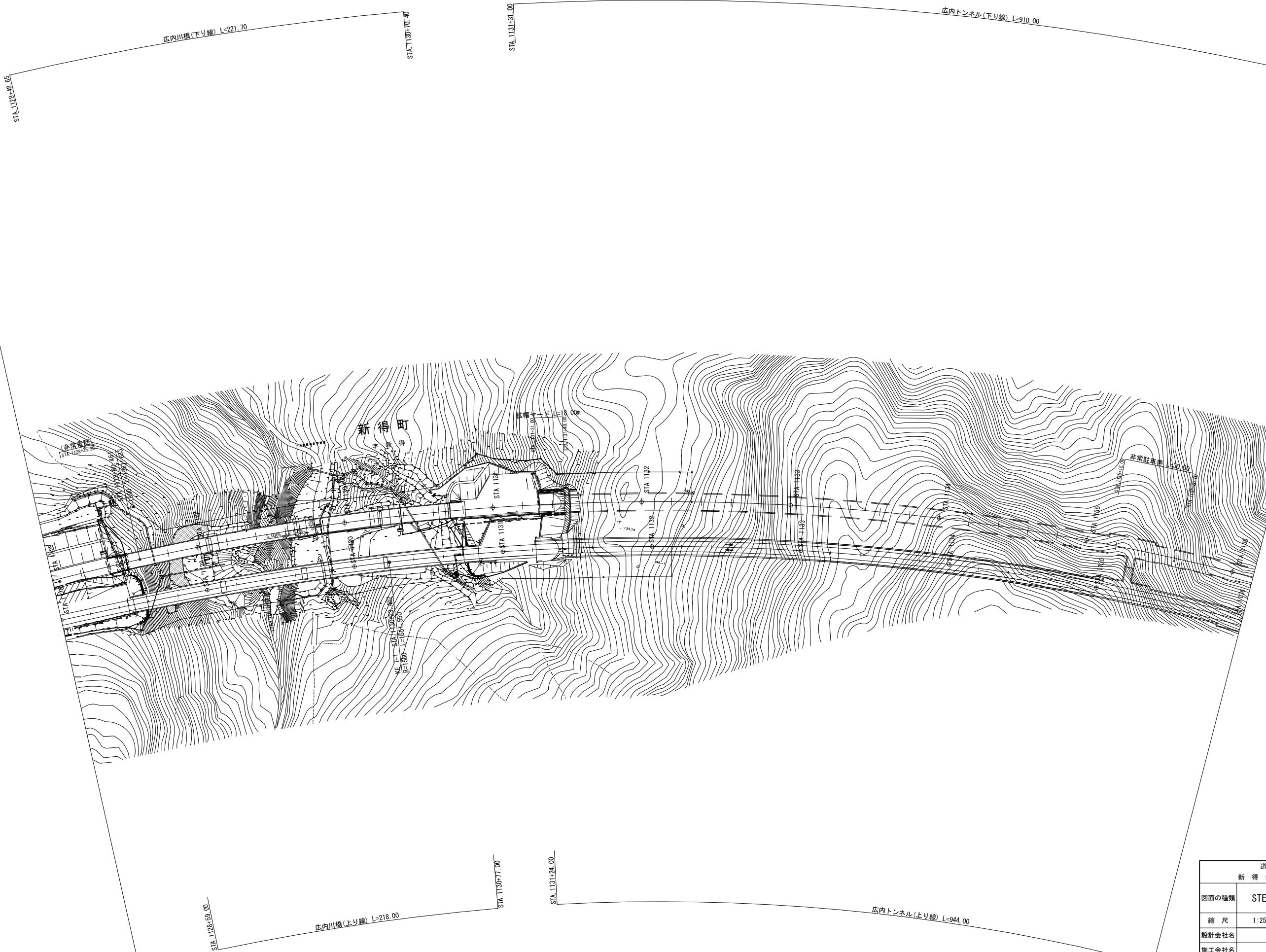


道東自動車道 新得地区舗装工事			
図面の種類	STEP平面図 STEP3-1 (5)		
縮 尺	1:2500	図面番号	
設計会社名			
施工会社名			
事務所名	東日本高速道路株式会社 北海道支社 帯広工務所		

STEP平面図 STEP3-1-1 (1)

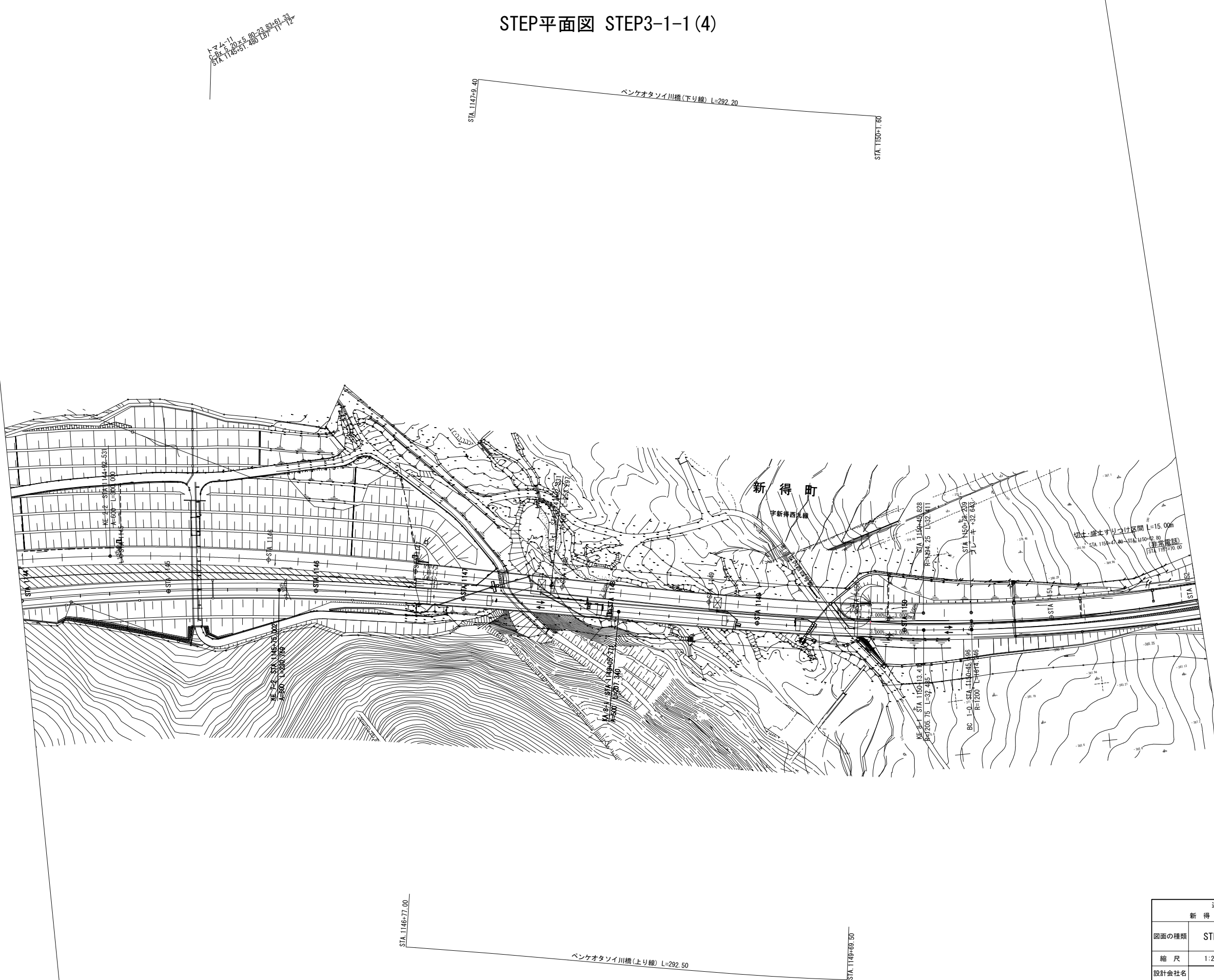


道東自動車道 新得地区舗装工事			
図面の種類	STEP平面図 STEP3-1-1 (1)		
縮尺	1:2500	図面番号	
設計会社名			
施工会社名			
事務所名	東日本高速道路株式会社 北海道支社 帯広工事事務所		



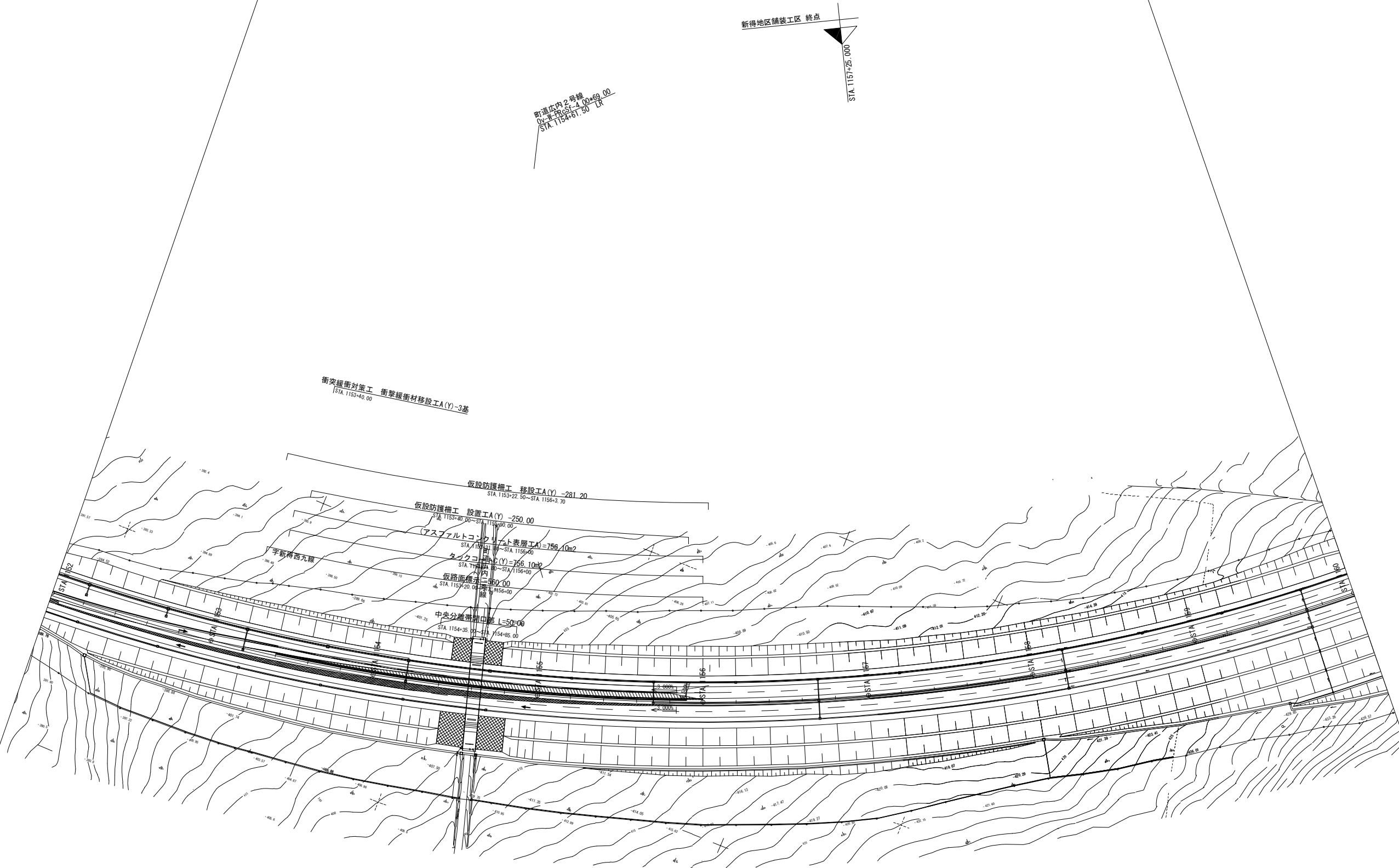
道東自動車道 新得地区舗装工事			
図面の種類	STEP平面図 STEP3-1-1 (2)		
縮尺	1:2500	図面番号	
設計会社名			
施工会社名			
事務所名	東日本高速道路株式会社 北海道支社 帯広工務事務所		

STEP平面図 STEP3-1-1 (4)



道東自動車道 新得地区舗装工事			
図面の種類	STEP平面図 STEP3-1-1 (4)		
縮尺	1:2500	図面番号	
設計会社名			
施工会社名			
事務所名	東日本高速道路株式会社 北海道支社 帯広工務事務所		

STEP平面図 STEP3-1-1 (5)



道東自動車道 新得地区舗装工事			
図面の種類	STEP平面図 STEP3-1-1 (5)		
縮尺	1:2500	図面番号	
設計会社名			
施工会社名			
事務所名	東日本高速道路株式会社 北海道支社 帯広工務所		

STEP平面図 STEP3-2(1)

新得地区舗装工事 起点

STA. 1119+00.000

C-P (C90)-28→1.50 (0)→109.44
STA. 1121+82.00 LR

トマ-7
C-90 14.00×11.00×114.357
STA. 1123+94.454 L86

C-Bx 4.20×5.60×20 トマ-8
STA. 1127+83.408 L88 00°35'

KP-C6-1 (112.3)
[STA. 1120+89.749]

KP-C6-1 (112.4)
[STA. 1121+89.749]

KP-C6-1 (112.5)
[STA. 1122+89.749]

KP-C6-1 (112.6)
[STA. 1123+89.749]

KP-C6-1 (112.7)
[STA. 1124+89.749]

KP-C6-1 (112.8)
[STA. 1125+89.749]

KP-C6-1 (112.9)
[STA. 1126+89.749]

KP-B6-1 (113.0)
[STA. 1127+89.749]

DEL-W-A6-1-15 (etc. 50)
STA. 1120+90.00~STA. 1127+90.00

DEL-W-A2-1-14 (etc. 50)
STA. 1121+15.00~STA. 1127+65.00

Gr-A-4E (P) -557.00
STA. 1120+83.00~STA. 1126+30.00

Gr-A-4E (P) -10.00
STA. 1126+30.00
~STA. 1126+40.00

Gr-A-4E (P) -120.00
STA. 1126+40.00~STA. 1127+60.00

Gr-A-4E (P) (S) -36.00
STA. 1127+70.00
~STA. 1128+6.00

As-C-330.00
STA. 1121+80.00~STA. 1125+10.00

Dc~-S-As (40)
[STA. 1123+30.00]

Dc~-S-As (40)
[STA. 1123+80.00]

Dc~-S-As (40)
[STA. 1124+30.00]

Dc~-S-As (40)
[STA. 1124+70.00]

P (Po-B) φ0.40 (Sd-B) -7.10
[STA. 1124+30.00]

Gr-A-4E (P) -32.10
STA. 1126+40.00
~STA. 1126+72.10

Gr-Am-Mo-49.80
STA. 1126+72.10
~STA. 1127+21.90

Gr-A-4E (P) -38.10
STA. 1127+21.90
~STA. 1127+60.00

Gr-A-4E (P) -66.73
STA. 1127+60.00
~STA. 1128+26.73

仮設防護柵工 移設工A (Y) -200.00
[STA. 1119+00.00~STA. 1123+00.00]

新得町
字 新得

仮設防護柵工 設置工A-200.00
STA. 1121+00.00~STA. 1123+00.00

仮路面標示 -740.00
STA. 1121+00.00~STA. 1123+00.00

仮路面標示消去 -560.00
STA. 1121+00.00~STA. 1123+00.00

仮設防護柵工 設置工B-312.00
STA. 1126+00.00~STA. 1126+32.00

仮設防護柵工 設置工C-60.00
STA. 1126+72.10~STA. 1127+22.00

仮設防護柵工 設置工B-126.65
STA. 1127+22.00~STA. 1128+66.65

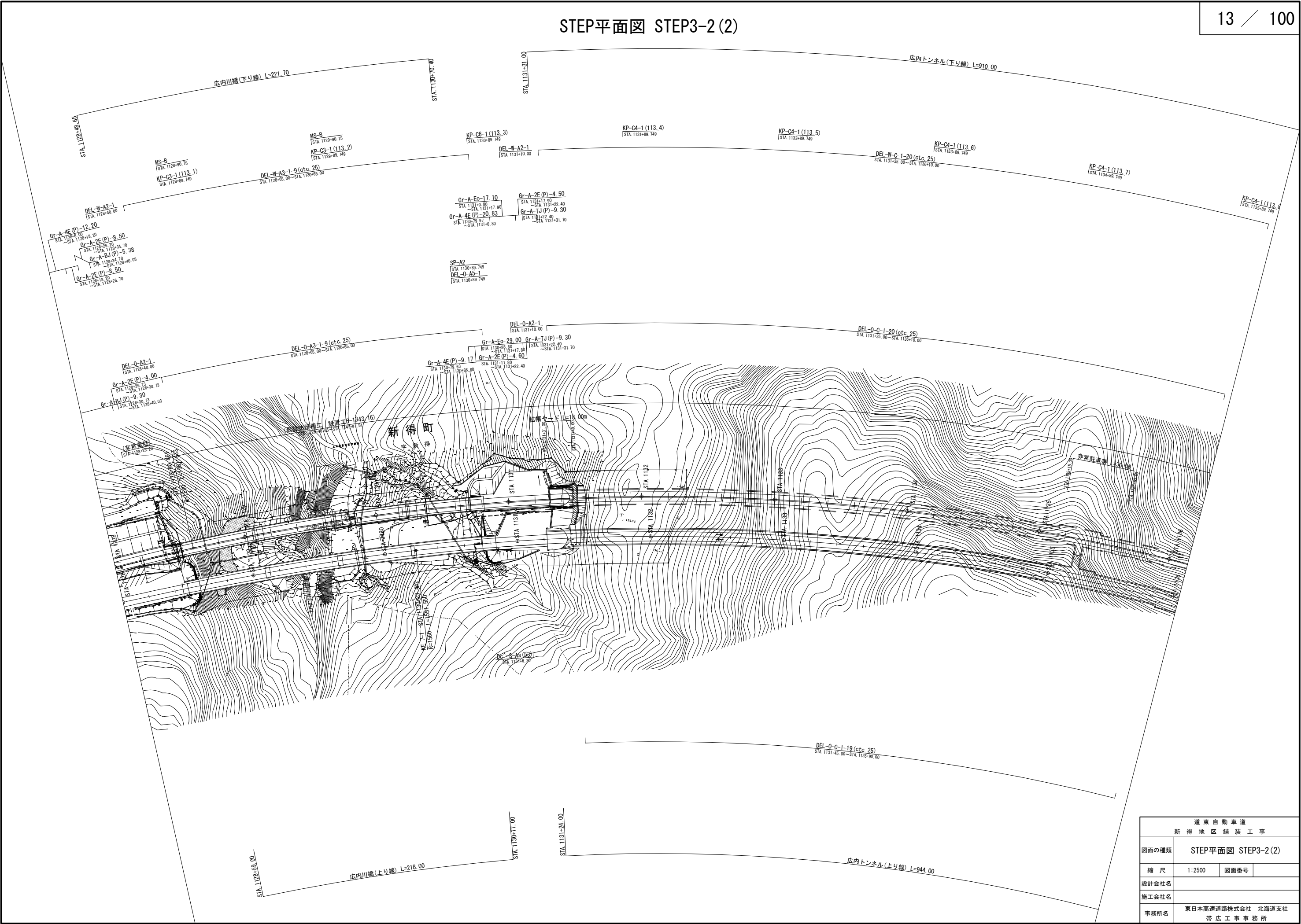
除雪機待避所 L=140.00m
STA. 1126+00.00~STA. 1127+70.00

中央分離柵開口部 L=50.00
[STA. 1126+72.10~STA. 1127+22.00]

仮設防護柵工 設置工A (Y) -299.80
STA. 1123+36.00~STA. 1126+35.80

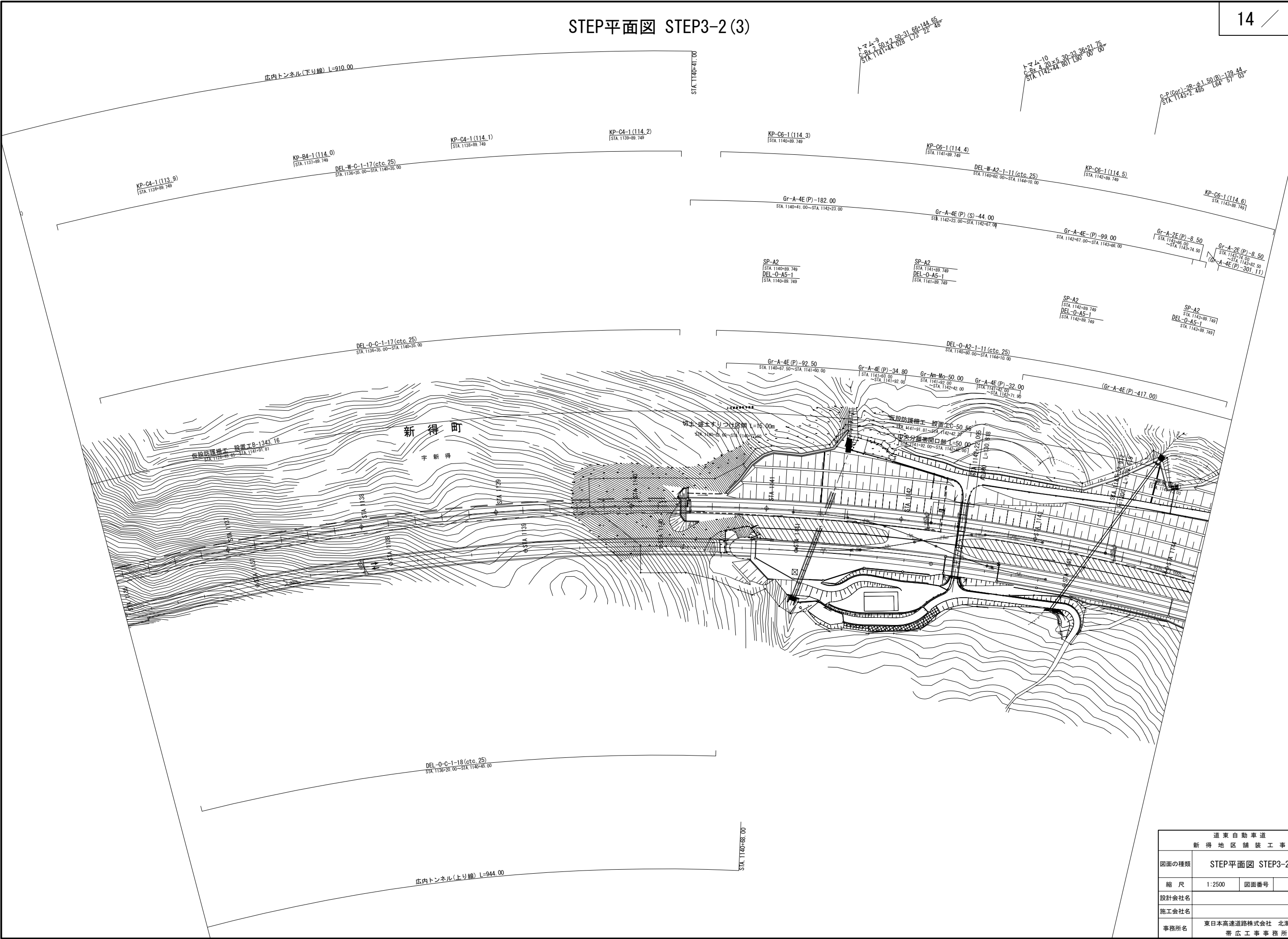
道東自動車道 新得地区舗装工事			
図面の種類	STEP平面図 STEP3-2(1)		
縮尺	1:2500	図面番号	
設計会社名			
施工会社名			
事務所名	東日本高速道路株式会社 北海道支社 帯広工事事務所		

STEP平面図 STEP3-2 (2)



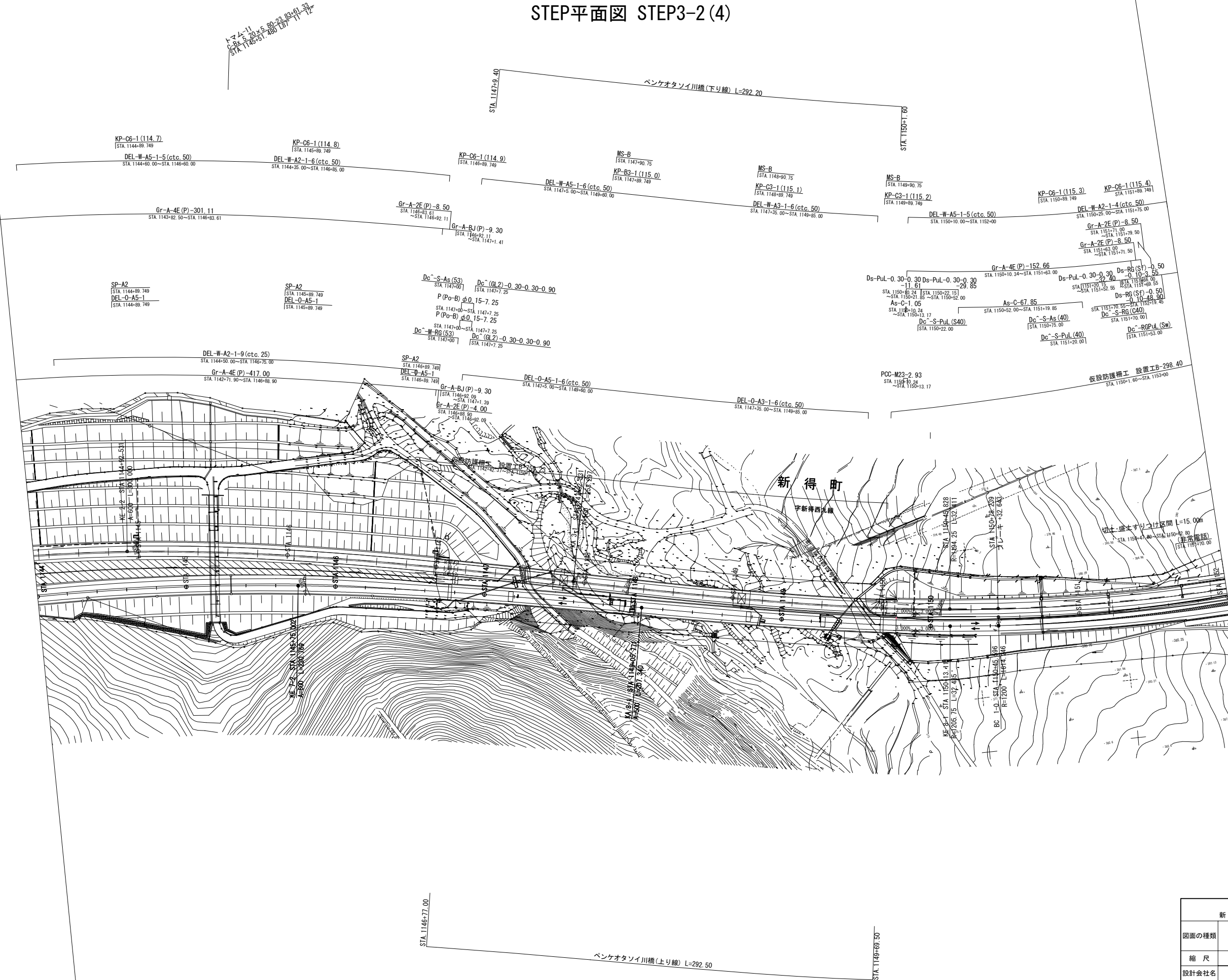
道東自動車道 新得地区舗装工事			
図面の種類	STEP平面図 STEP3-2(2)		
縮尺	1:2500	図面番号	
設計会社名			
施工会社名			
事務所名	東日本高速道路株式会社 北海道支社 帯広工事事務所		

STEP平面図 STEP3-2 (3)



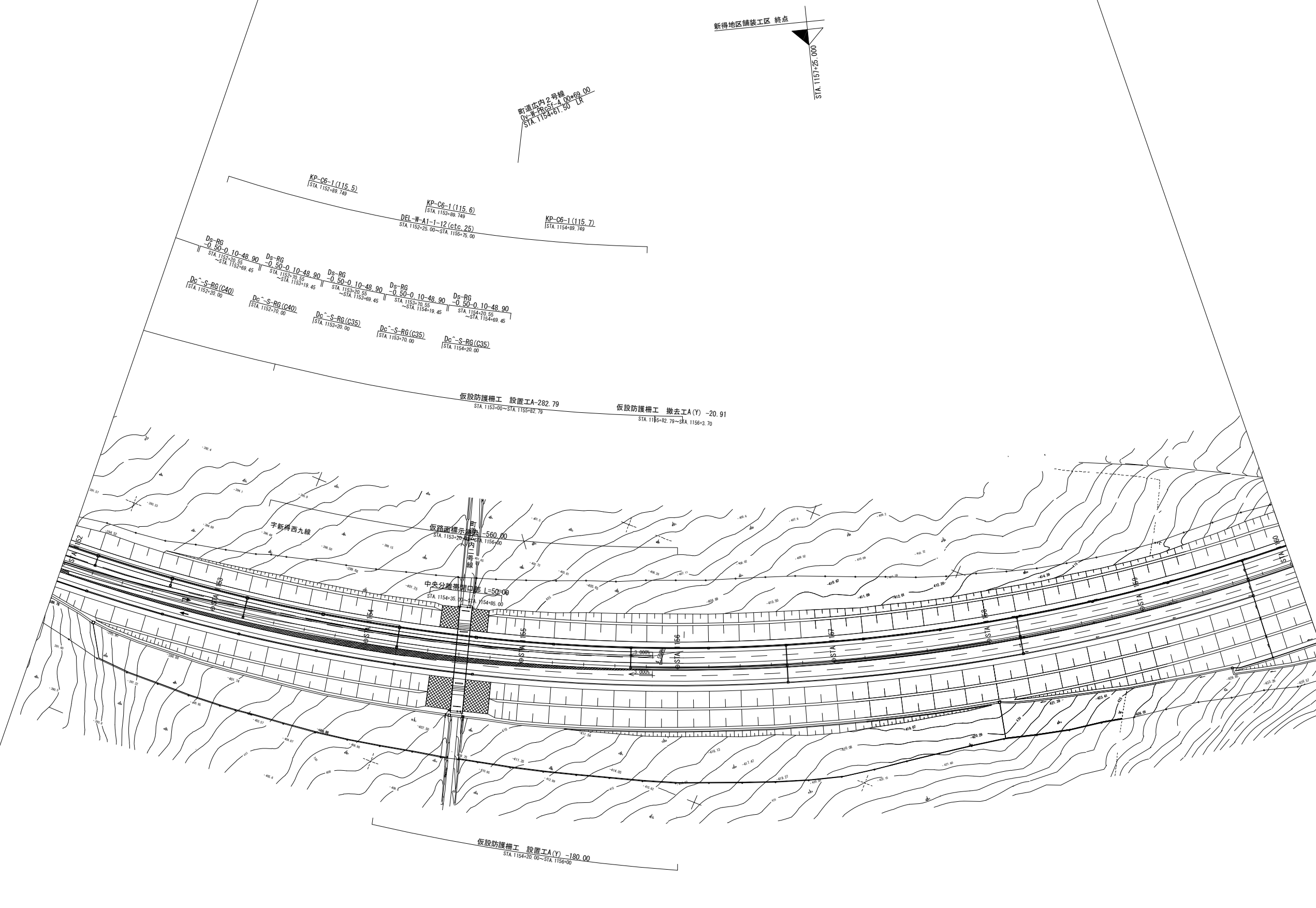
道東自動車道 新得地区舗装工事			
図面の種類	STEP平面図 STEP3-2 (3)		
縮尺	1:2500	図面番号	
設計会社名			
施工会社名			
事務所名	東日本高速道路株式会社 北海道支社 帯広工事事務所		

STEP平面図 STEP3-2(4)



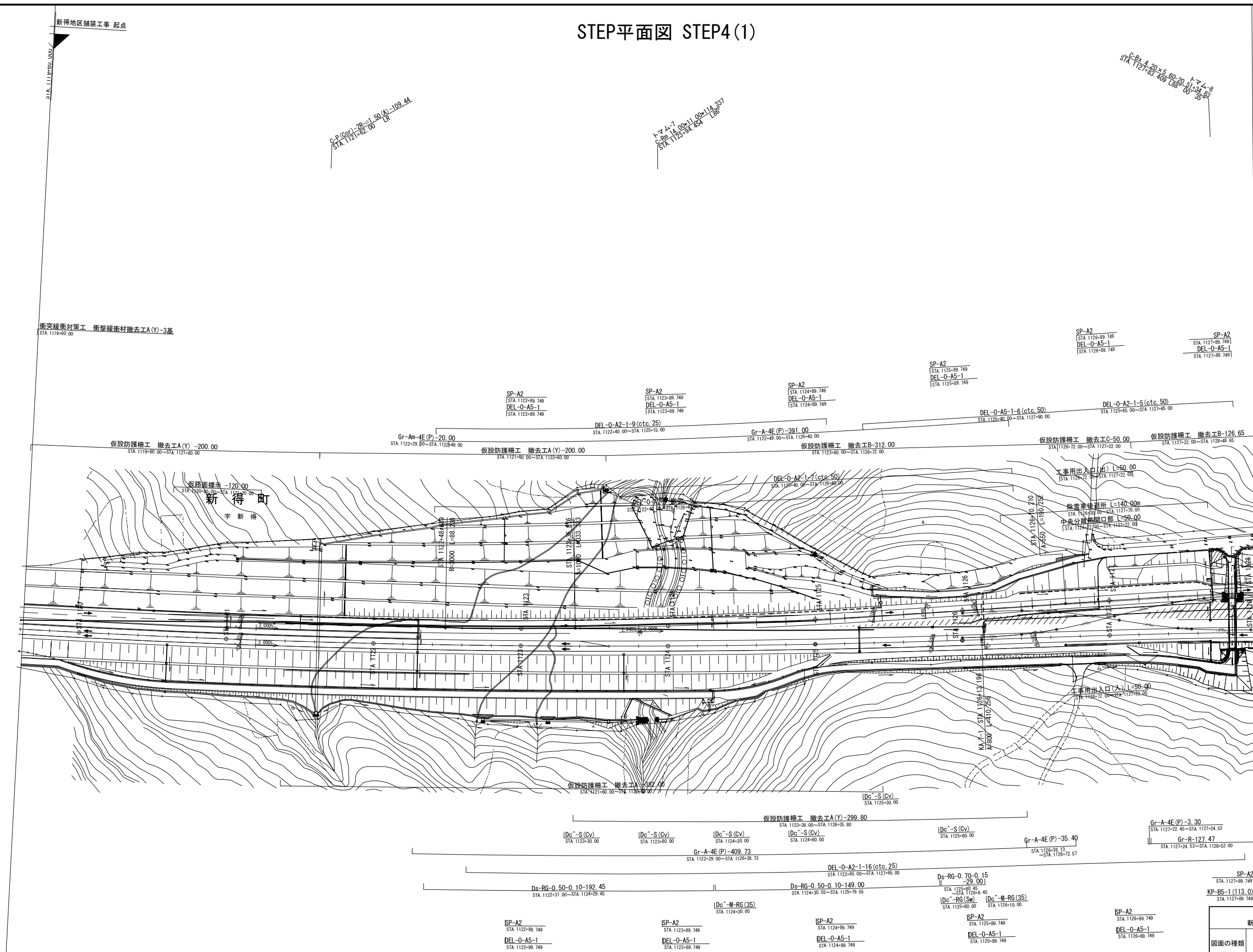
道東自動車道 新得地区舗装工事			
図面の種類	STEP平面図 STEP3-2(4)		
縮尺	1:2500	図面番号	
設計会社名			
施工会社名			
事務所名	東日本高速道路株式会社 北海道支社 帯広工務事務所		

STEP平面図 STEP3-2 (5)

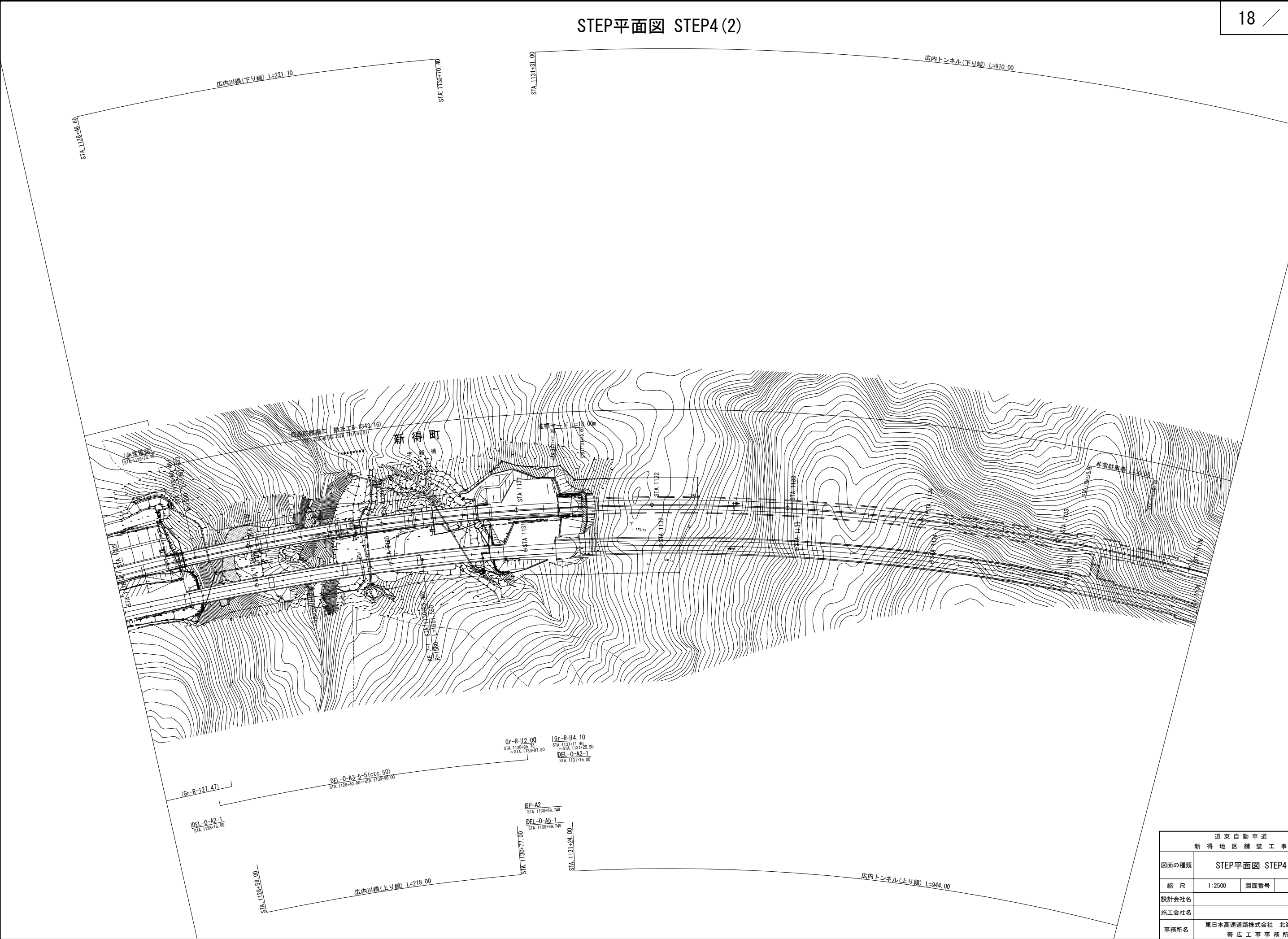


道東自動車道 新得地区舗装工事			
図面の種類	STEP平面図 STEP3-2(5)		
縮尺	1:2500	図面番号	
設計会社名			
施工会社名			
事務所名	東日本高速道路株式会社 北海道支社 帯広工務事務所		

STEP平面図 STEP4(1)

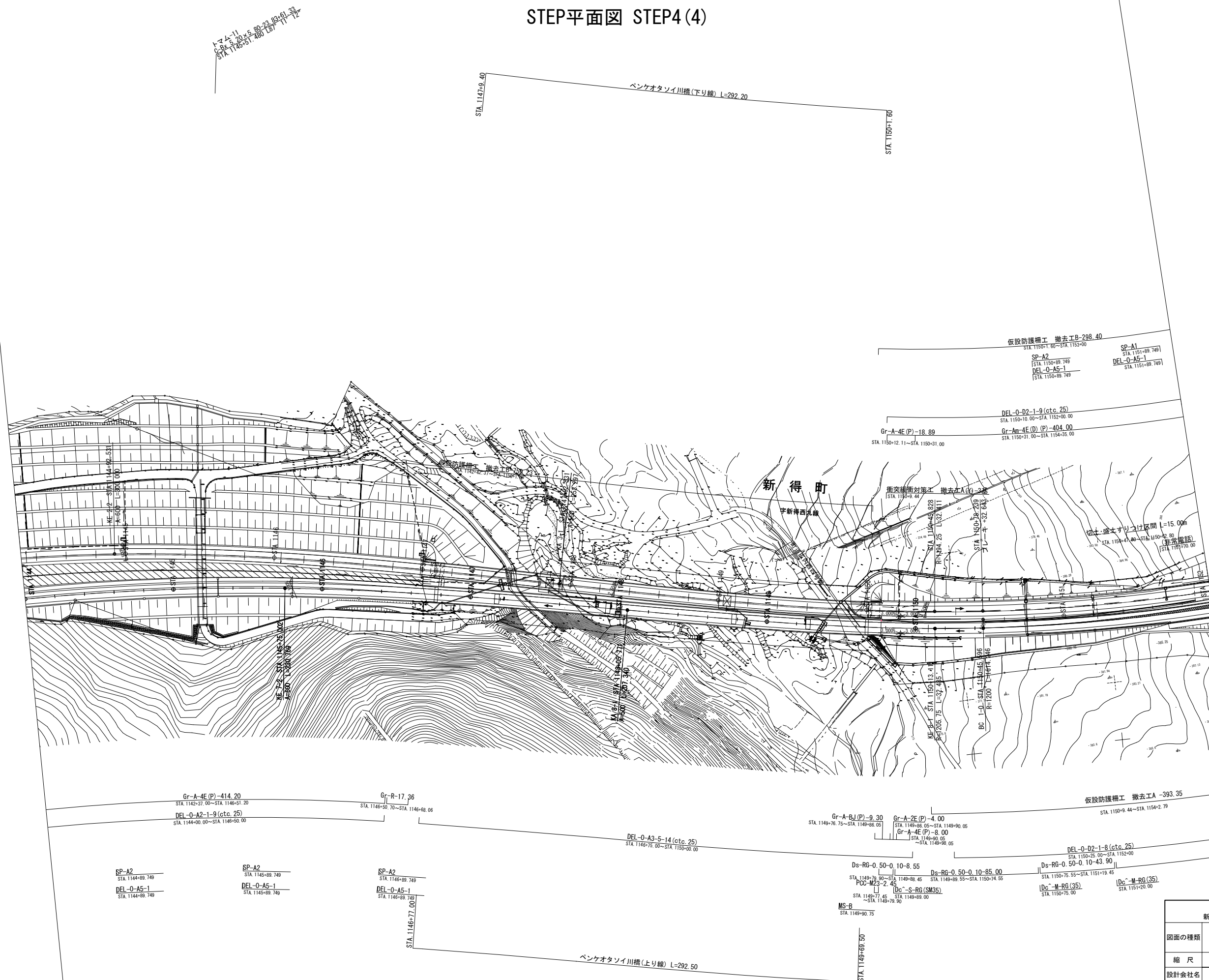


道東自動車道			
新得地区舗装工事			
図面の種類	STEP平面図 STEP4(1)		
縮尺	1:2500	図面番号	
設計会社名			
施工会社名			
事務所名	東日本高速道路株式会社 北海道支社 帯広工務事務所		



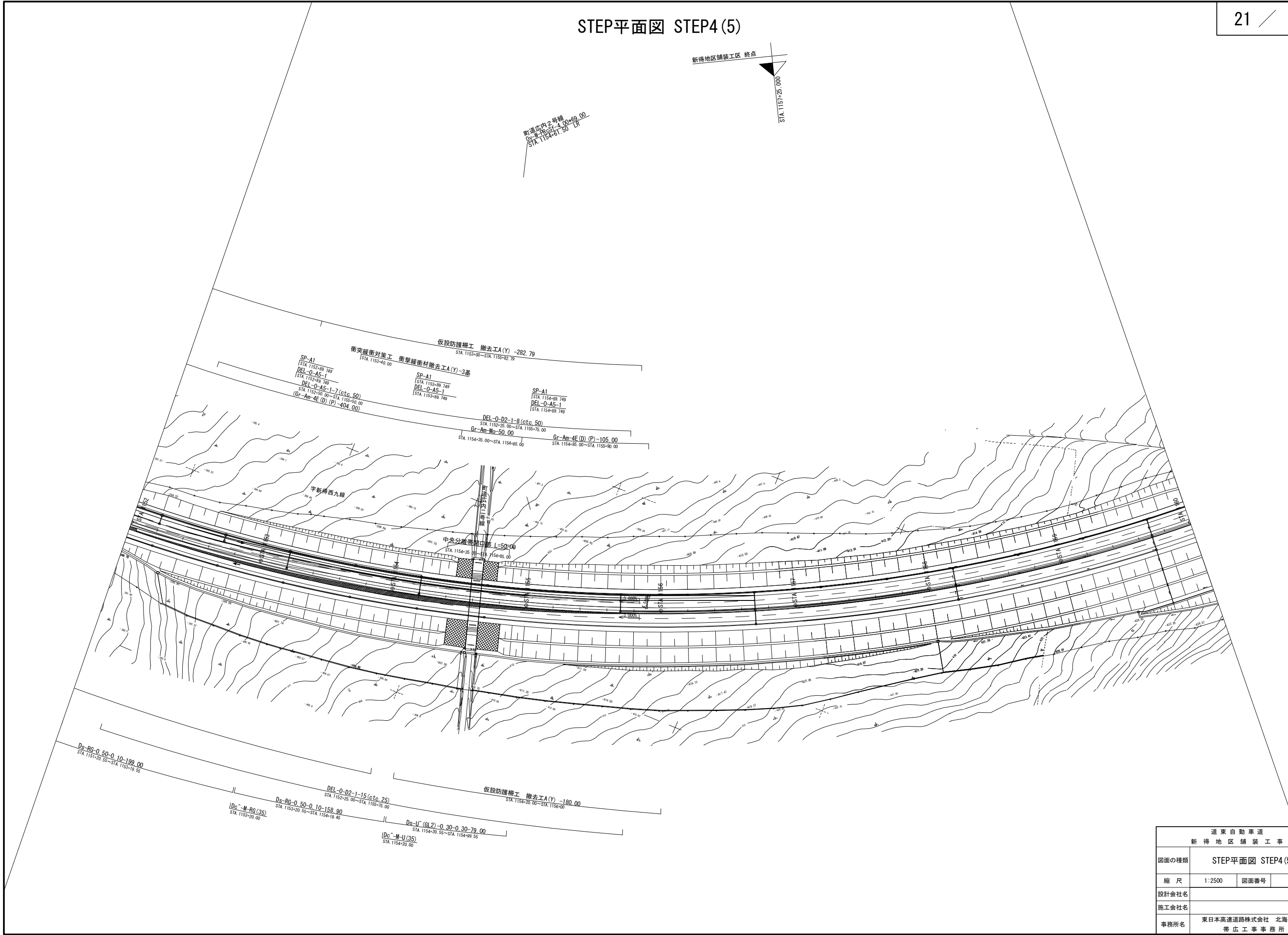
道東自動車道 新得地区舗装工事			
図面の種類	STEP平面図 STEP4 (2)		
縮尺	1:2500	図面番号	
設計会社名			
施工会社名			
事務所名	東日本高速道路株式会社 北海道支社 帯広工務事務所		

STEP平面図 STEP4 (4)



道 東 自 動 車 道			
新 得 地 区 舗 装 工 事			
図面の種類	STEP平面図 STEP4(4)		
縮 尺	1:2500	図面番号	
設計会社名			
施工会社名			
事務所名	東日本高速道路株式会社 北海道支社 帯 広 工 事 事 務 所		

STEP平面図 STEP4(5)



道東自動車道 新得地区舗装工事			
図面の種類	STEP平面図 STEP4(5)		
縮尺	1:2500	図面番号	
設計会社名			
施工会社名			
事務所名	東日本高速道路株式会社 北海道支社 帯広工務事務所		

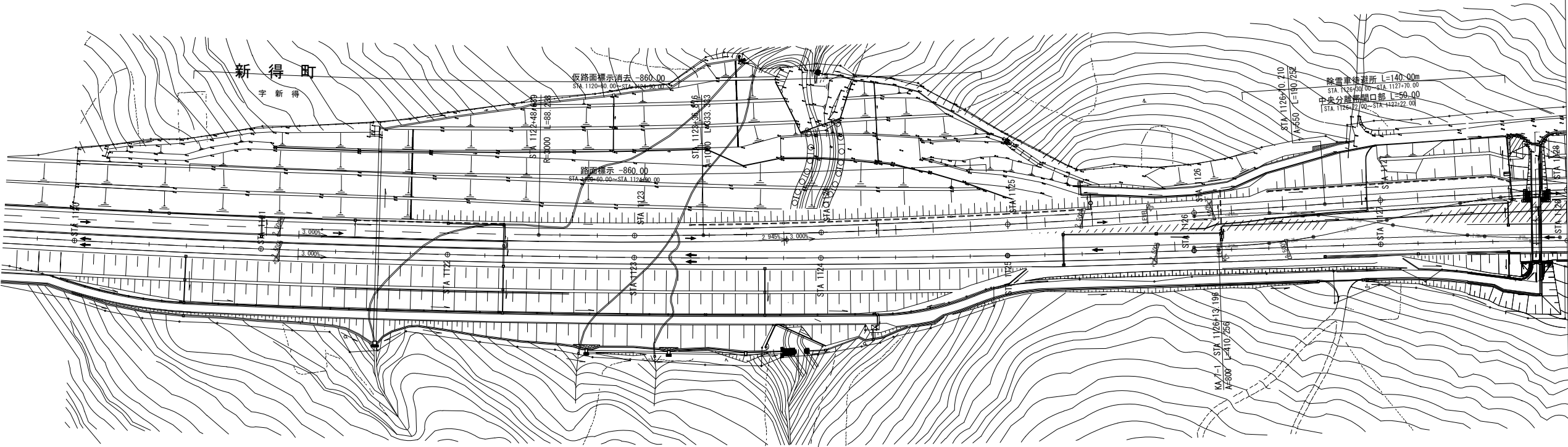
新得地区舗装工事 起点

STEP平面図 STEP5(1)

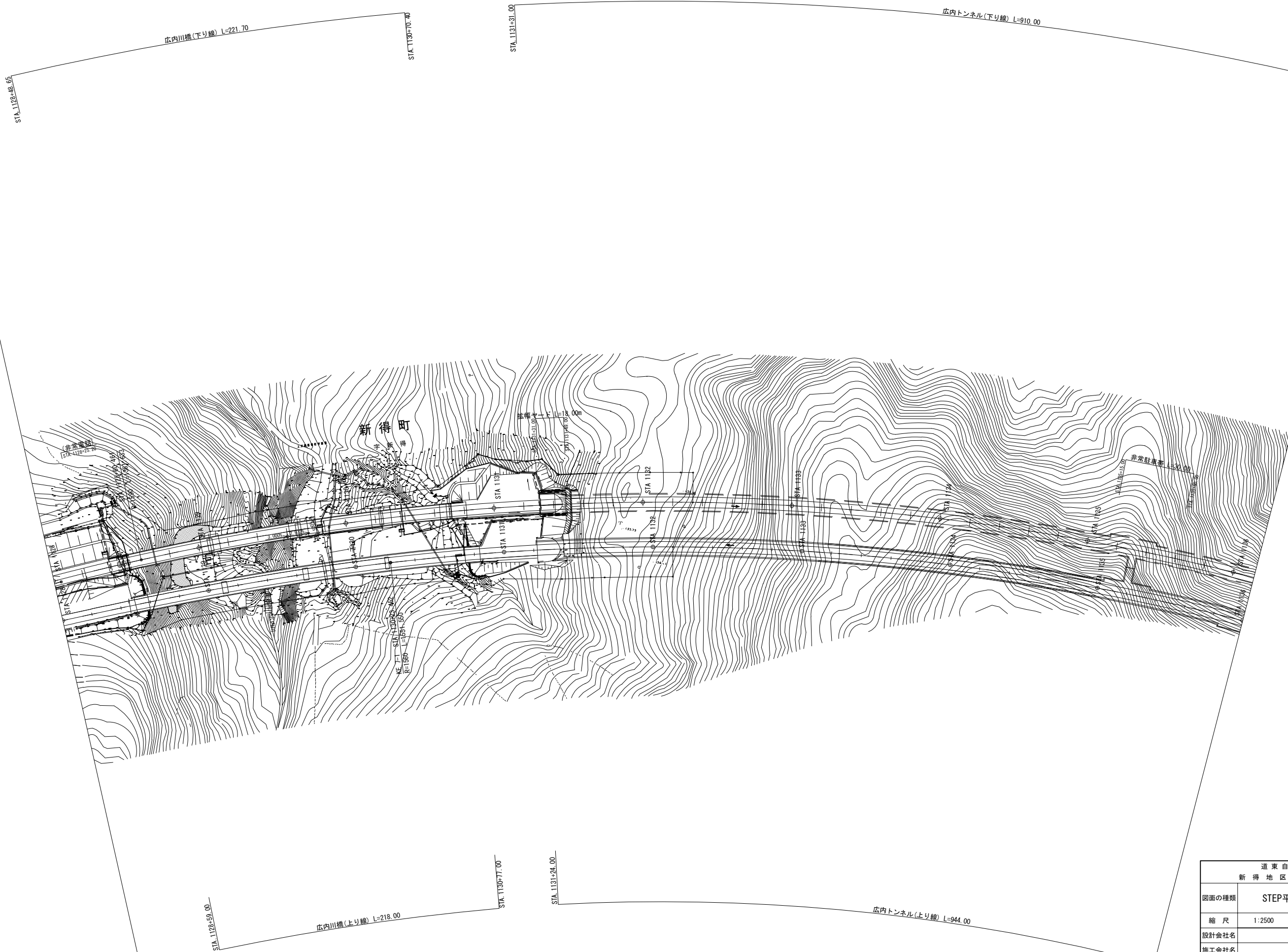
C-P (C90)-28→1.50 (A)-109.44
STA 1121+82.00 CR

トマ-7
C-90 14.00×11.00×114.357
STA 1123+94.454 L386

C-Bx 4.20×5.60-20 トマ-8
STA 1127+83.408 L386
00°35'

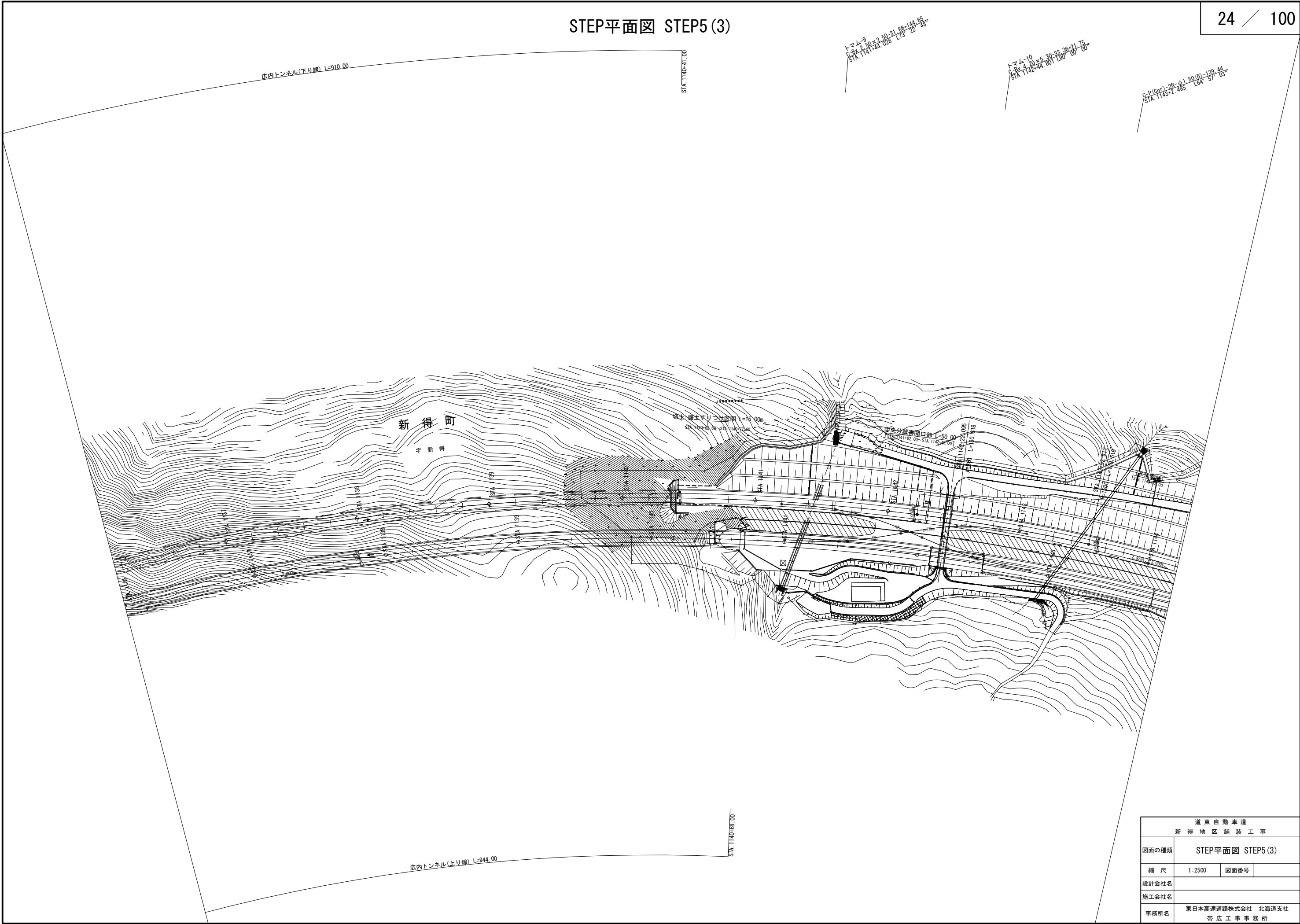


道東自動車道 新得地区舗装工事			
図面の種類	STEP平面図 STEP5(1)		
縮尺	1:2500	図面番号	
設計会社名			
施工会社名			
事務所名	東日本高速道路株式会社 北海道支社 帯広工務事務所		



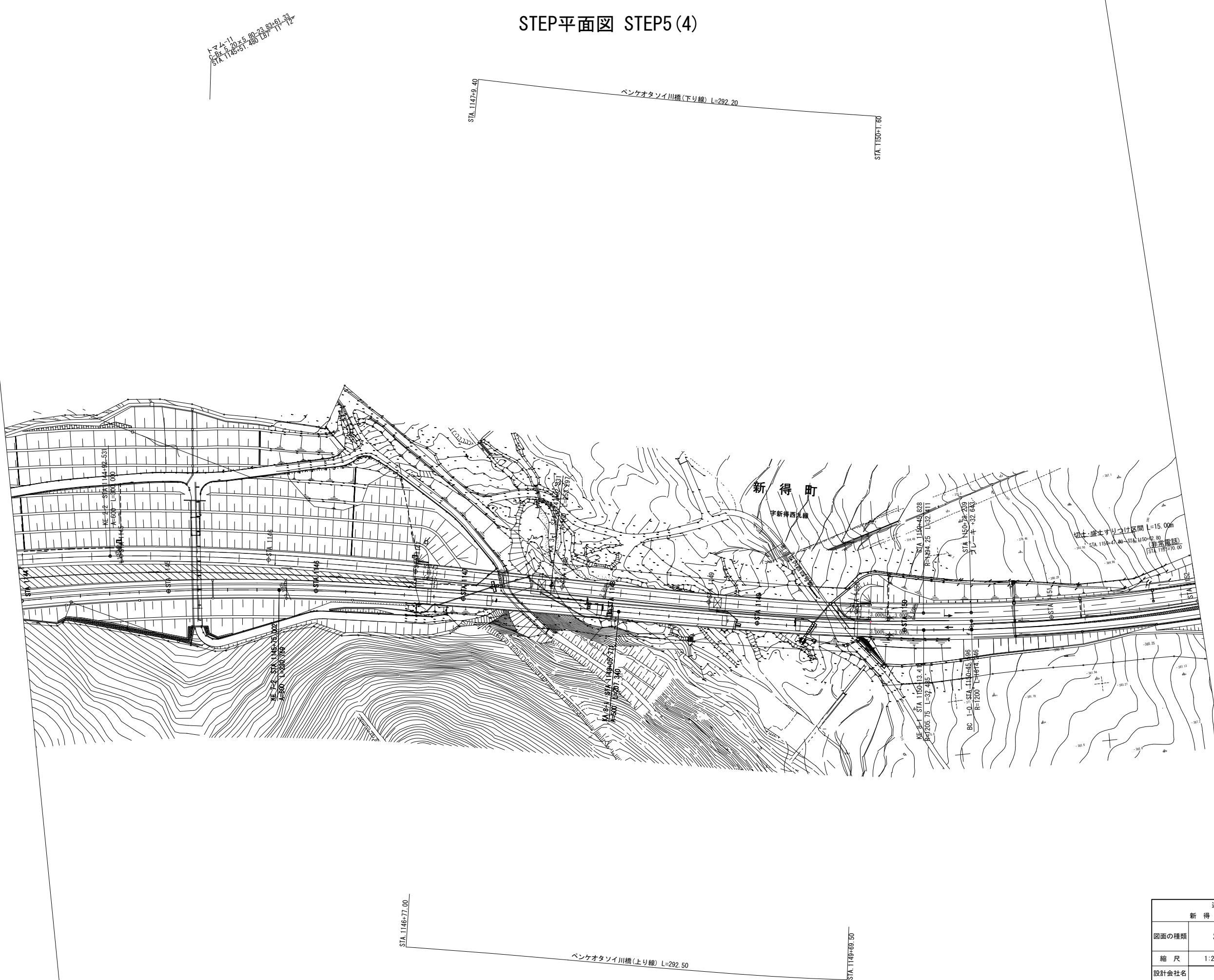
道東自動車道 新得地区舗装工事			
図面の種類	STEP平面図 STEP5 (2)		
縮尺	1:2500	図面番号	
設計会社名			
施工会社名			
事務所名	東日本高速道路株式会社 北海道支社 帯広工務事務所		

STEP平面図 STEP5 (3)

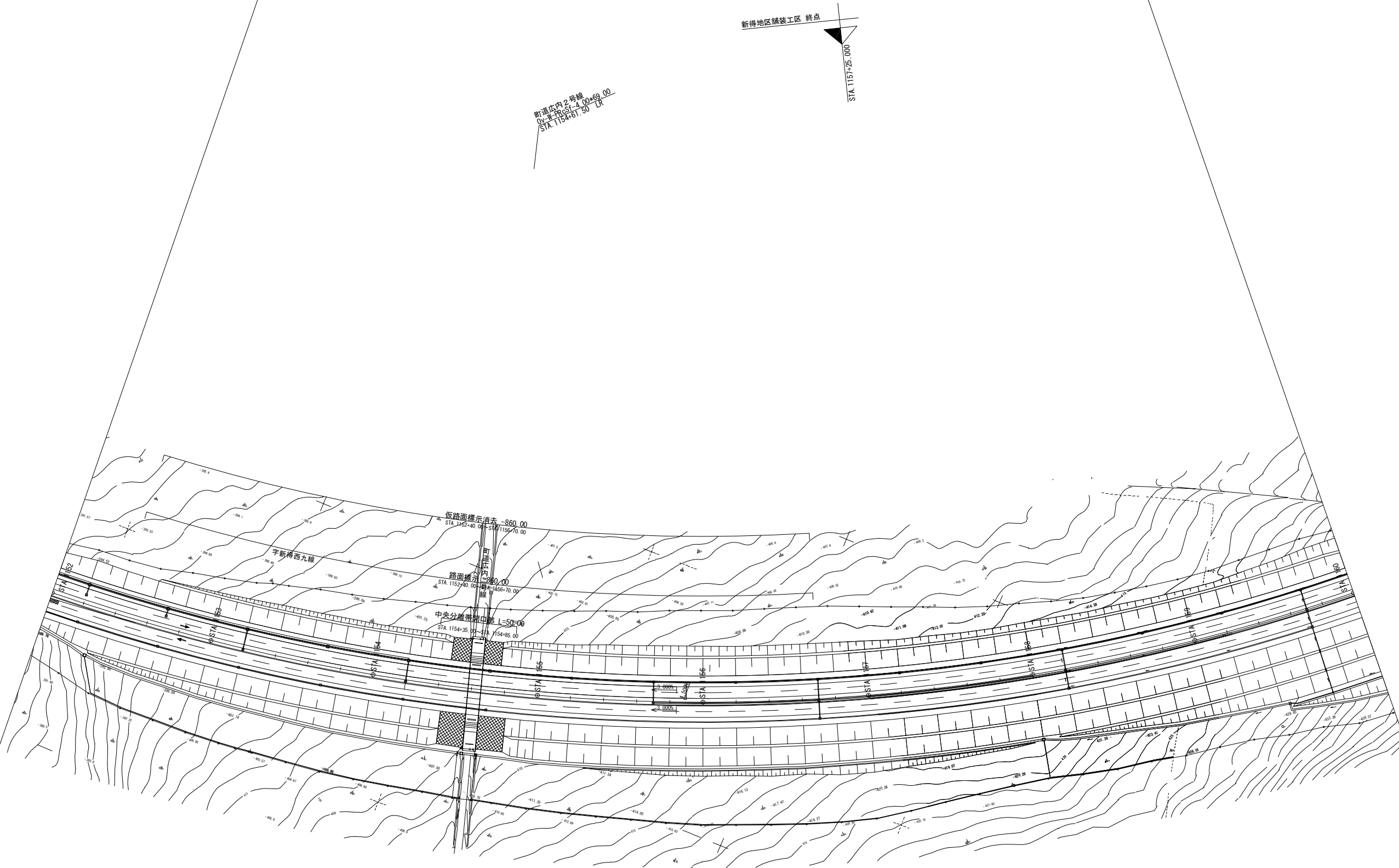


道東自動車道 新得地区舗装工事			
図面の種類	STEP平面図 STEP5 (3)		
縮尺	1:2500	図面番号	
設計会社名			
施工会社名			
事務所名	東日本高速道路株式会社 北海道支社 帯広工務事務所		

STEP平面図 STEP5 (4)



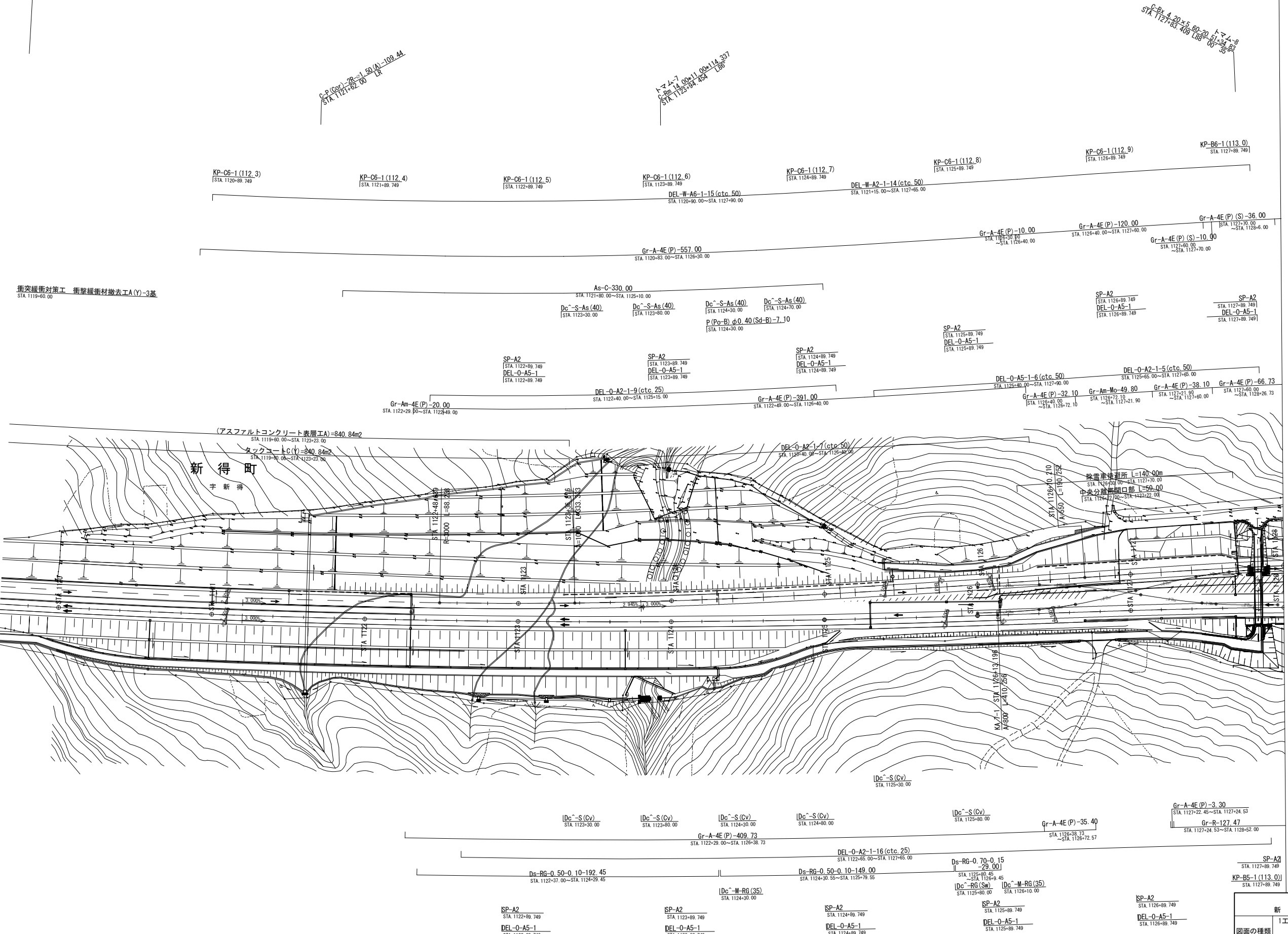
道東自動車道 新得地区舗装工事			
図面の種類	STEP平面図 STEP5 (4)		
縮尺	1:2500	図面番号	
設計会社名			
施工会社名			
事務所名	東日本高速道路株式会社 北海道支社 帯広工務事務所		



道東自動車道 新得地区舗装工事			
図面の種類	STEP平面図 STEP5 (5)		
縮尺	1:2500	図面番号	
設計会社名			
施工会社名			
事務所名	東日本高速道路株式会社 北海道支社 帯広工務所		

STEP平面図 完成(1)

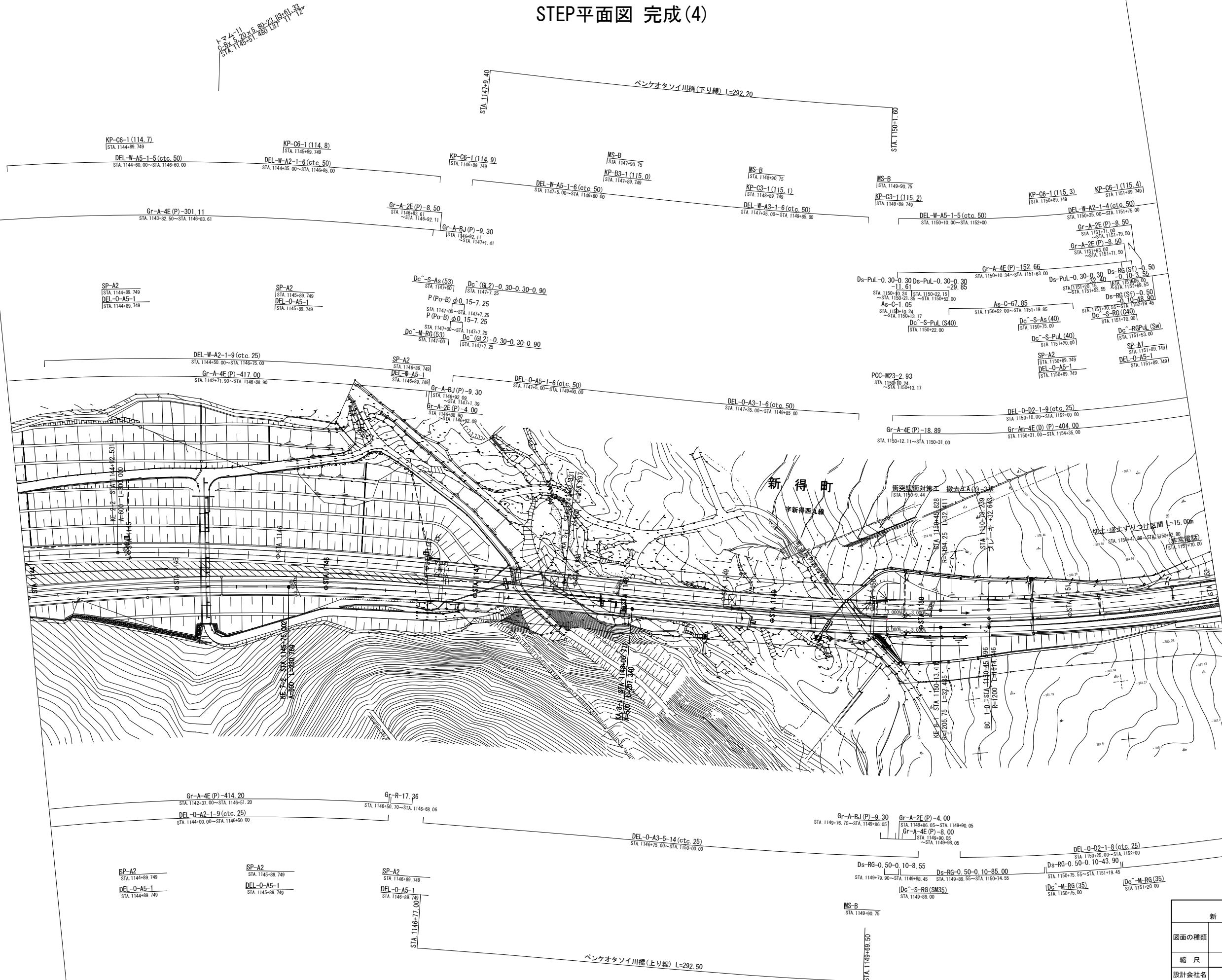
新得地区舗装工事 起点



道 東 自 動 車 道			
新 得 地 区 舗 装 工 事			
1区			
図面の種類	STEP平面図 完成(1)		
縮 尺	1:2500	図面番号	
設計会社名			
施工会社名			
事務所名	東日本高速道路株式会社 北海道支社 帯 広 工 事 務 所		

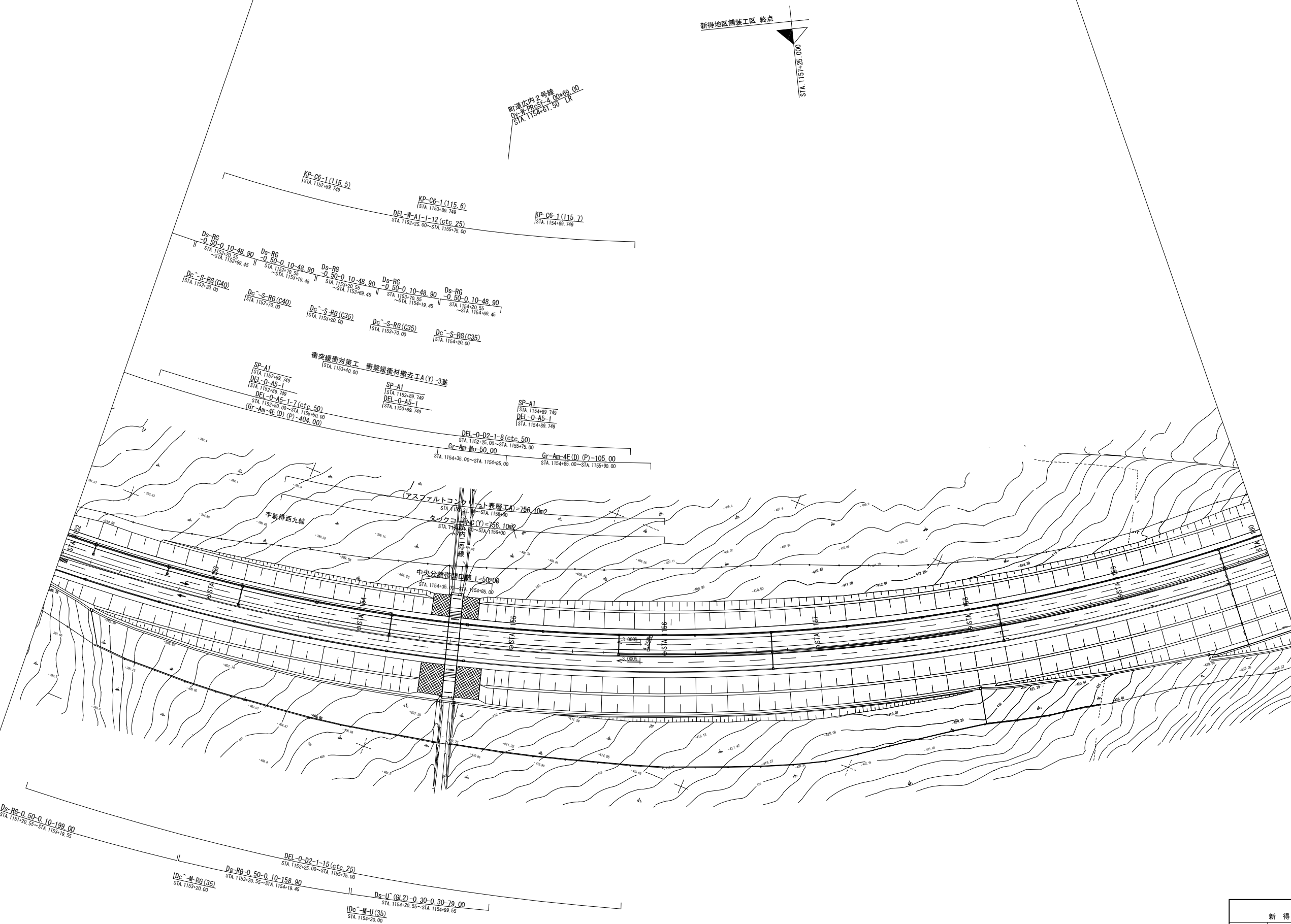


STEP平面図 完成(4)



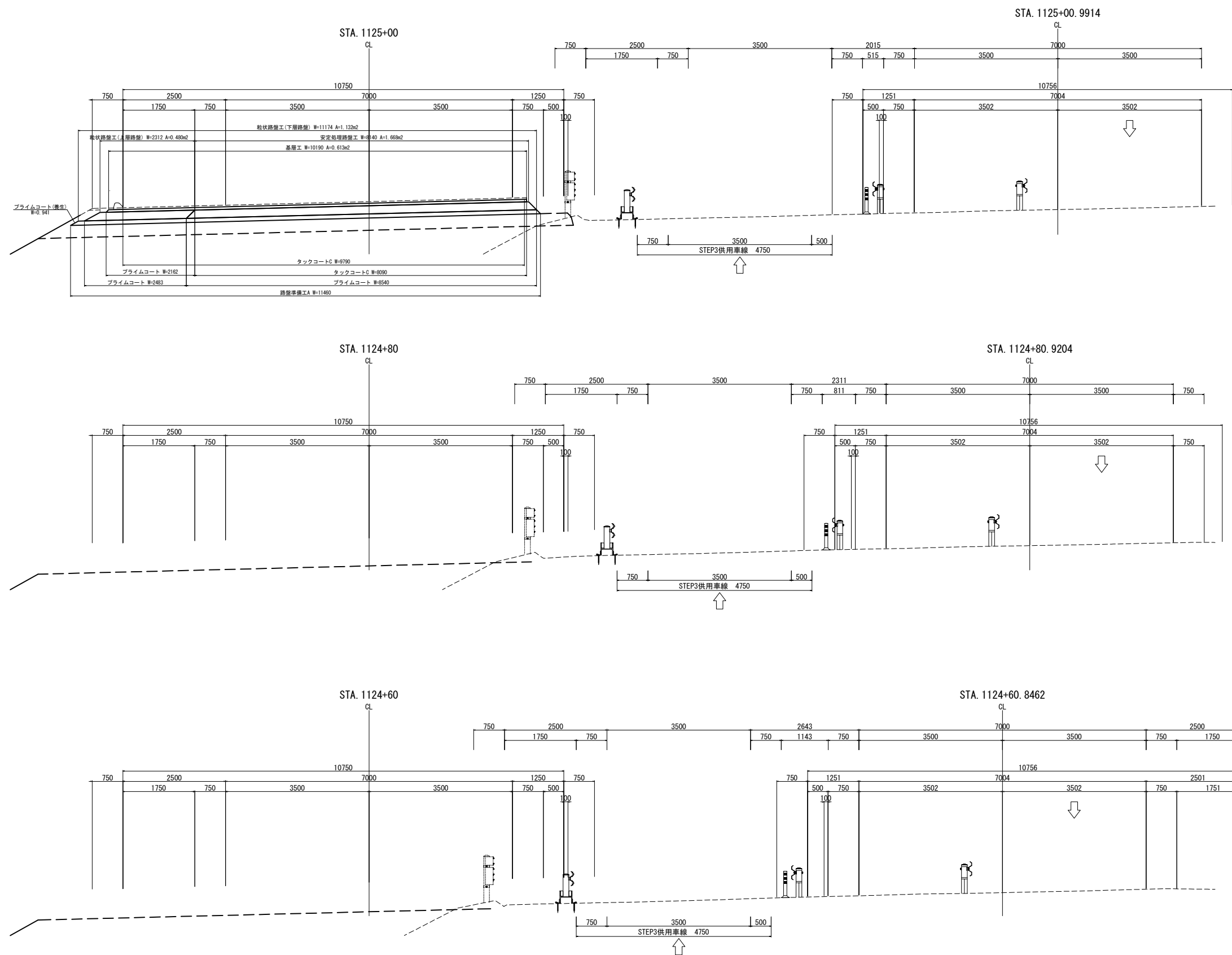
道 東 自 動 車 道			
新 得 地 区 舗 装 工 事			
図面の種類	STEP平面図 完成 (4)		
縮 尺	1:2500	図面番号	
設計会社名			
施工会社名			
事務所名	東日本高速道路株式会社 北海道支社 帯 広 工 事 務 所		

STEP平面図 完成(5)



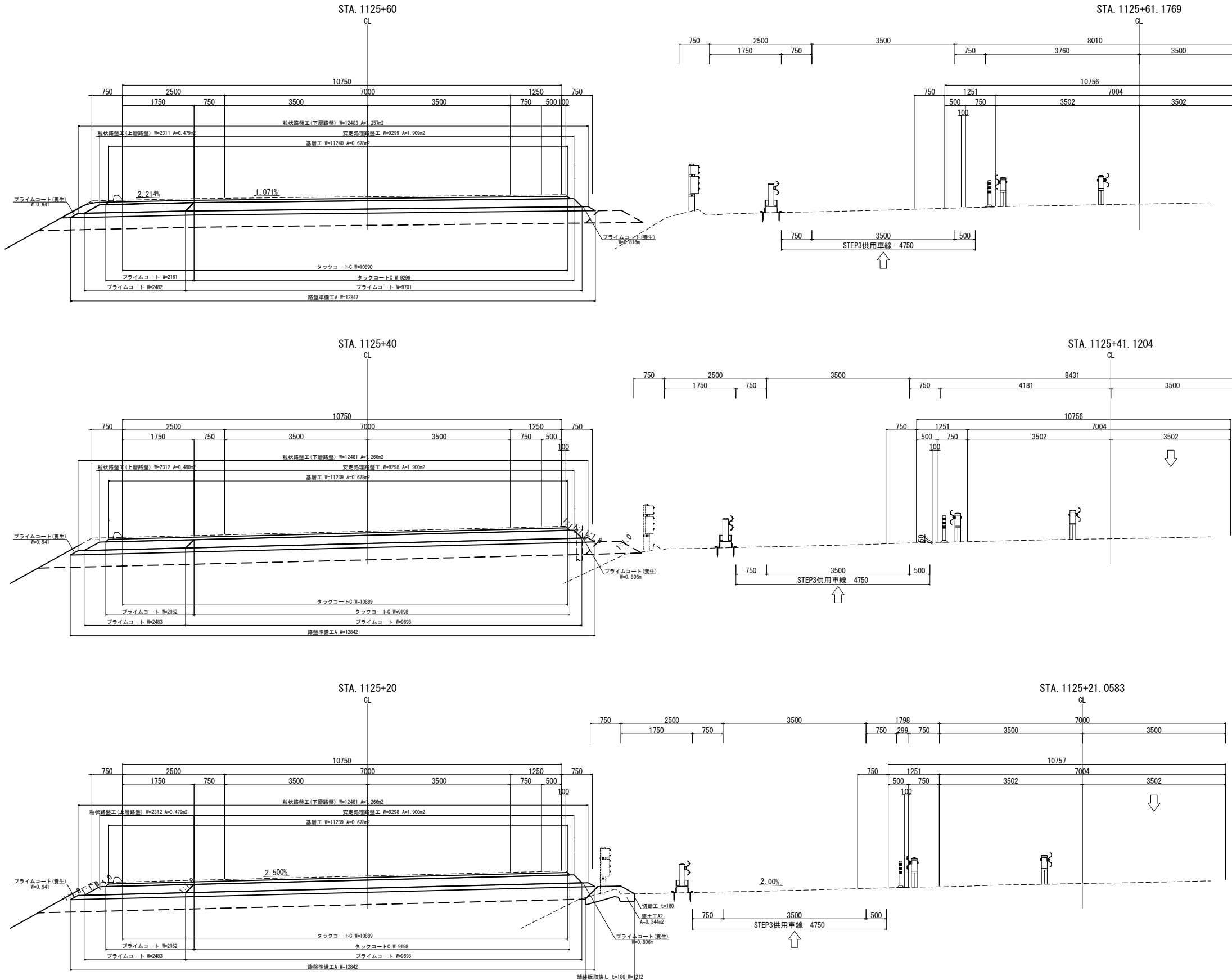
道東自動車道 新得地区舗装工事			
図面の種類	STEP平面図 完成(5)		
縮尺	1:2500	図面番号	
設計会社名			
施工会社名			
事務所名	東日本高速道路株式会社 北海道支社 帯広工事事務所		

4車線～2車線すり付け区間舗装横断図 STEP3-1(1)



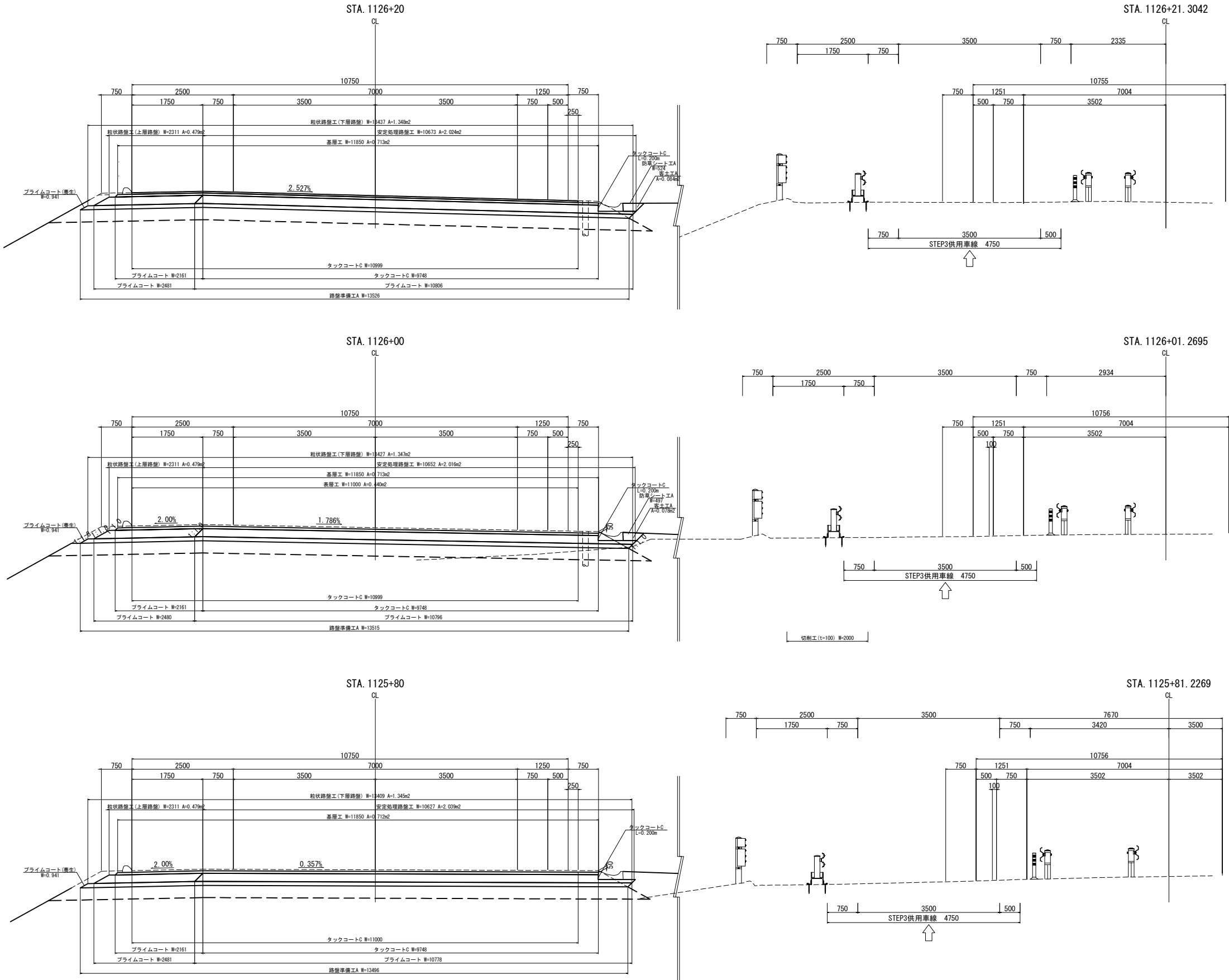
道東自動車道 新得地区舗装工事			
図面の種類	4車線～2車線すり付け区間 舗装横断図 STEP3-1(1)		
縮尺	1:100	図面番号	
設計会社名			
施工会社名			
事務所名	東日本高速道路株式会社 北海道支社 帯広工務事務所		

4車線～2車線すり付け区間舗装横断図 STEP3-1(2)



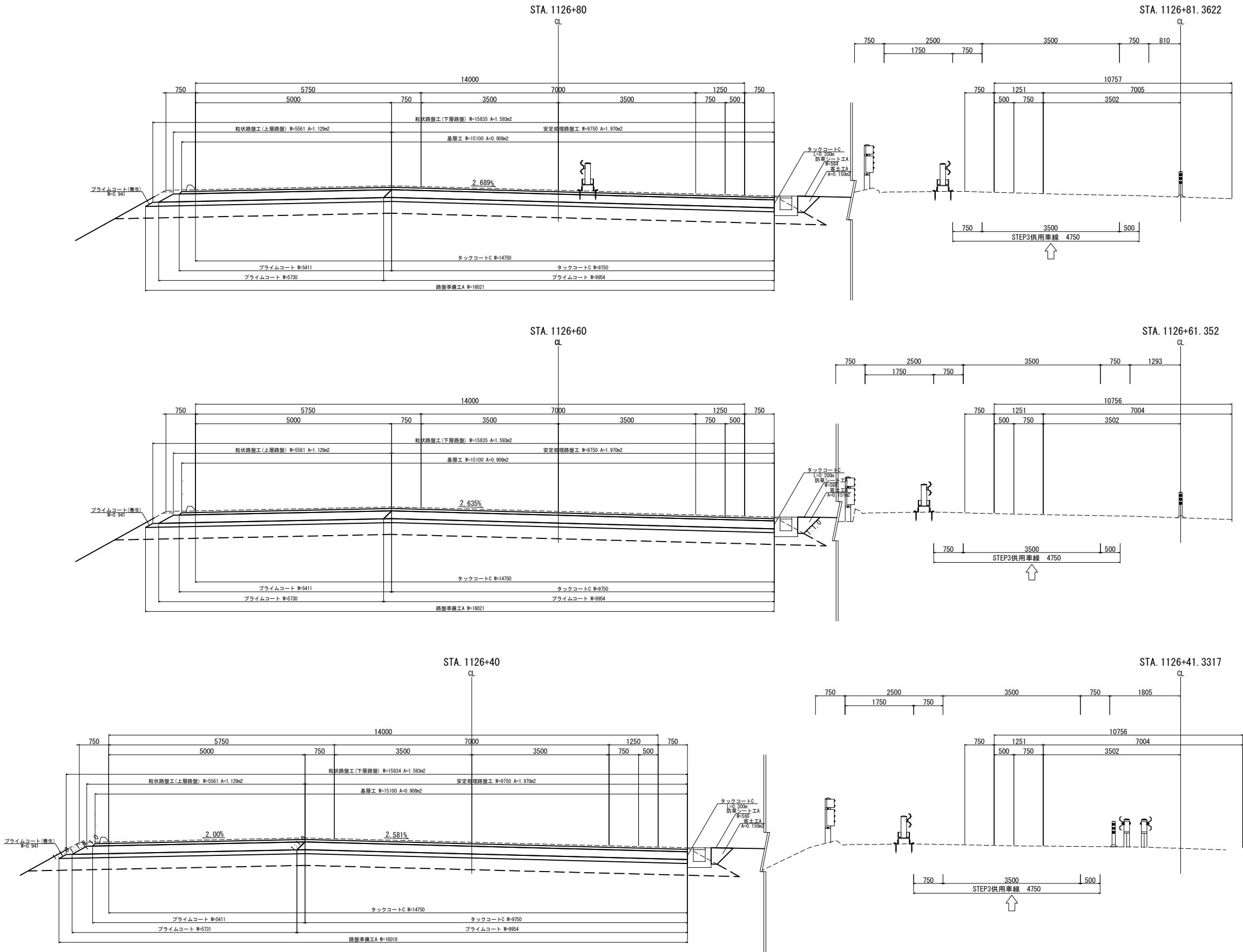
道 東 自 動 車 道			
新 得 地 区 舗 装 工 事			
図面の種類	4車線～2車線すけ付け区間 舗装横断面図 STEP3-1(2)		
縮 尺	1:100	図面番号	
設計会社名			
施工会社名			
事務所名	東日本高速道路株式会社 北海道支社 帯 広 工 事 務 所		

4車線～2車線すり付け区間舗装横断図 STEP3-1 (3)



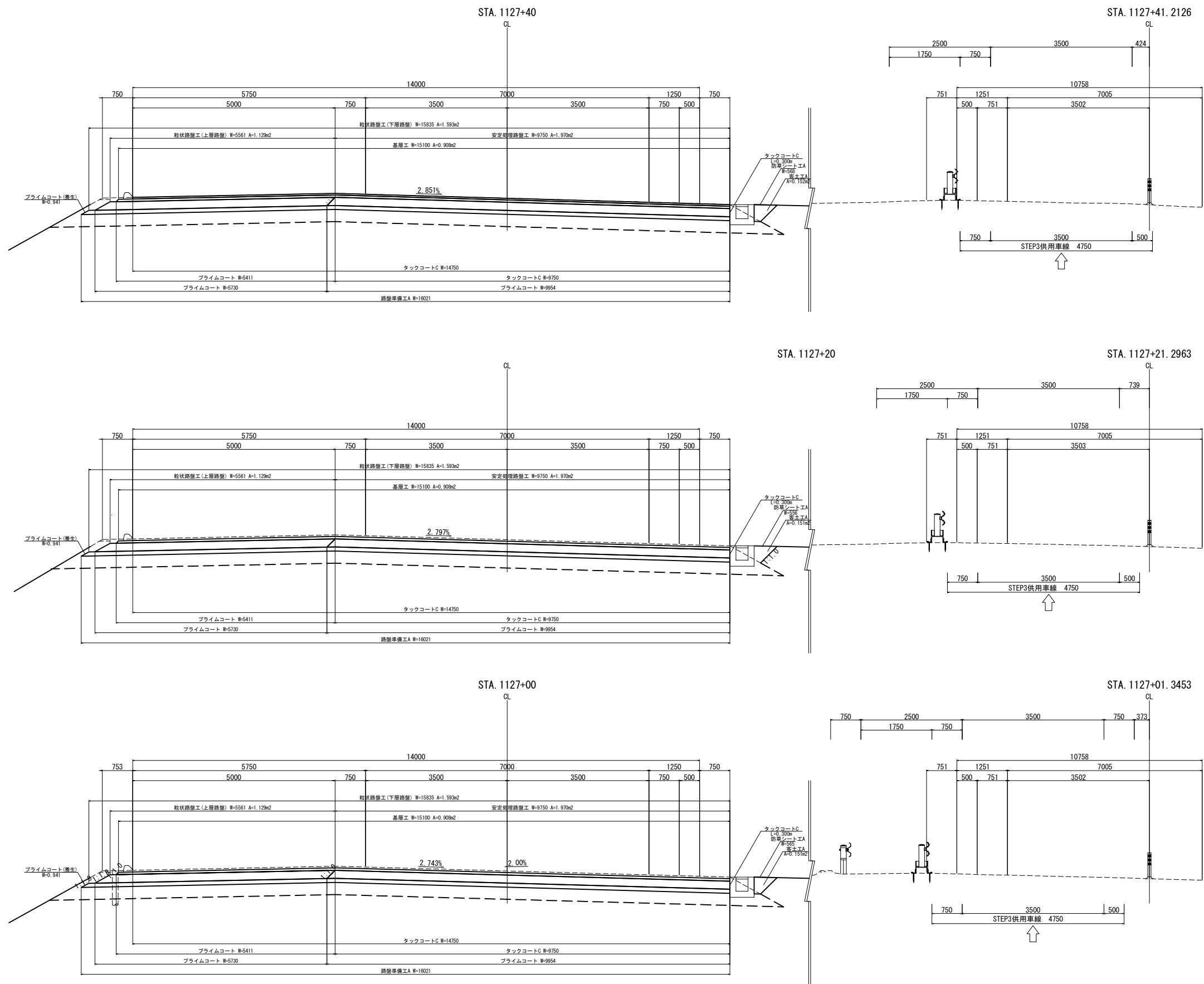
道東自動車道 新得地区舗装工事			
図面の種類	4車線～2車線すり付け区間 舗装横断図 STEP3-1 (3)		
縮尺	1:100	図面番号	
設計会社名			
施工会社名			
事務所名	東日本高速道路株式会社 北海道支社 帯広工務事務所		

4車線～2車線すり付け区間舗装横断図 STEP3-1(4)



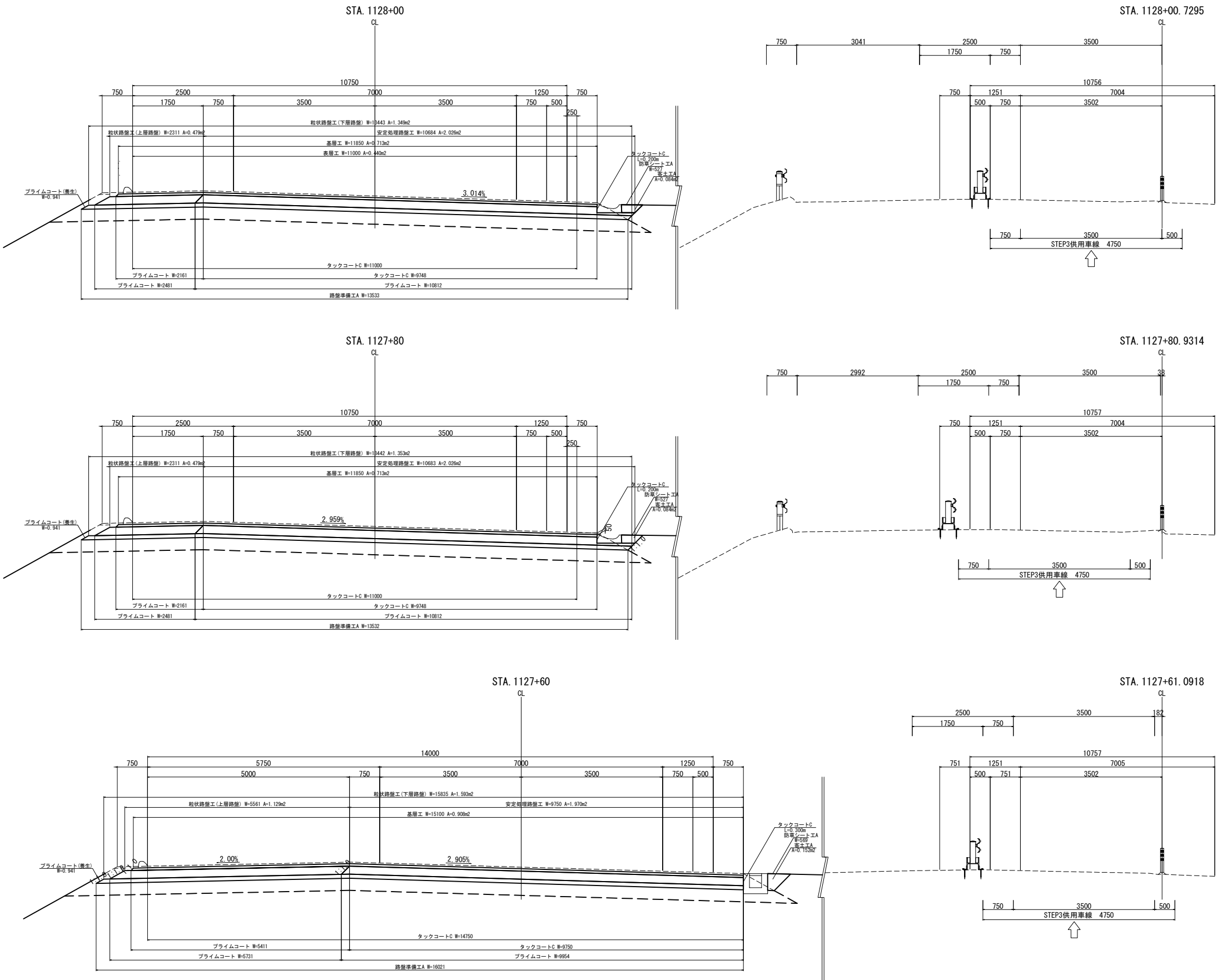
道東自動車道 新得地区舗装工事			
図面の種類	4車線～2車線すり付け区間 舗装横断図 STEP3-1(4)		
縮尺	1:100	図面番号	
設計会社名			
施工会社名			
事務所名	東日本高速道路株式会社 北海道支社 帯広工事事務所		

4車線～2車線すり付け区間舗装横断図 STEP3-1 (5)



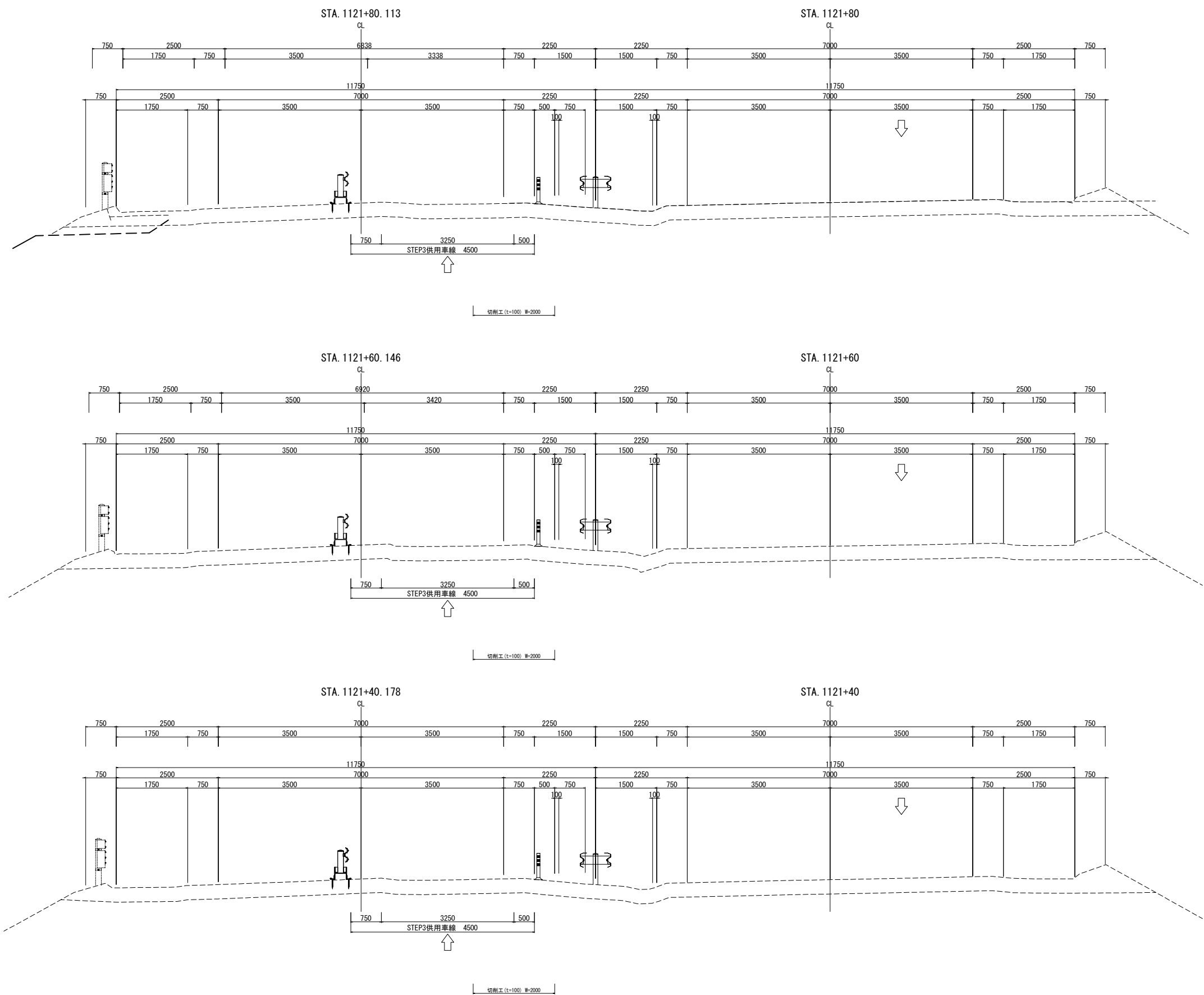
道東自動車道 新得地区舗装工事			
図面の種類	4車線～2車線すり付け区間 舗装横断図 STEP3-1 (5)		
縮尺	1:100	図面番号	
設計会社名			
施工会社名			
事務所名	東日本高速道路株式会社 北海道支社 帯広工事事務所		

4車線～2車線すり付け区間舗装横断図 STEP3-1(6)



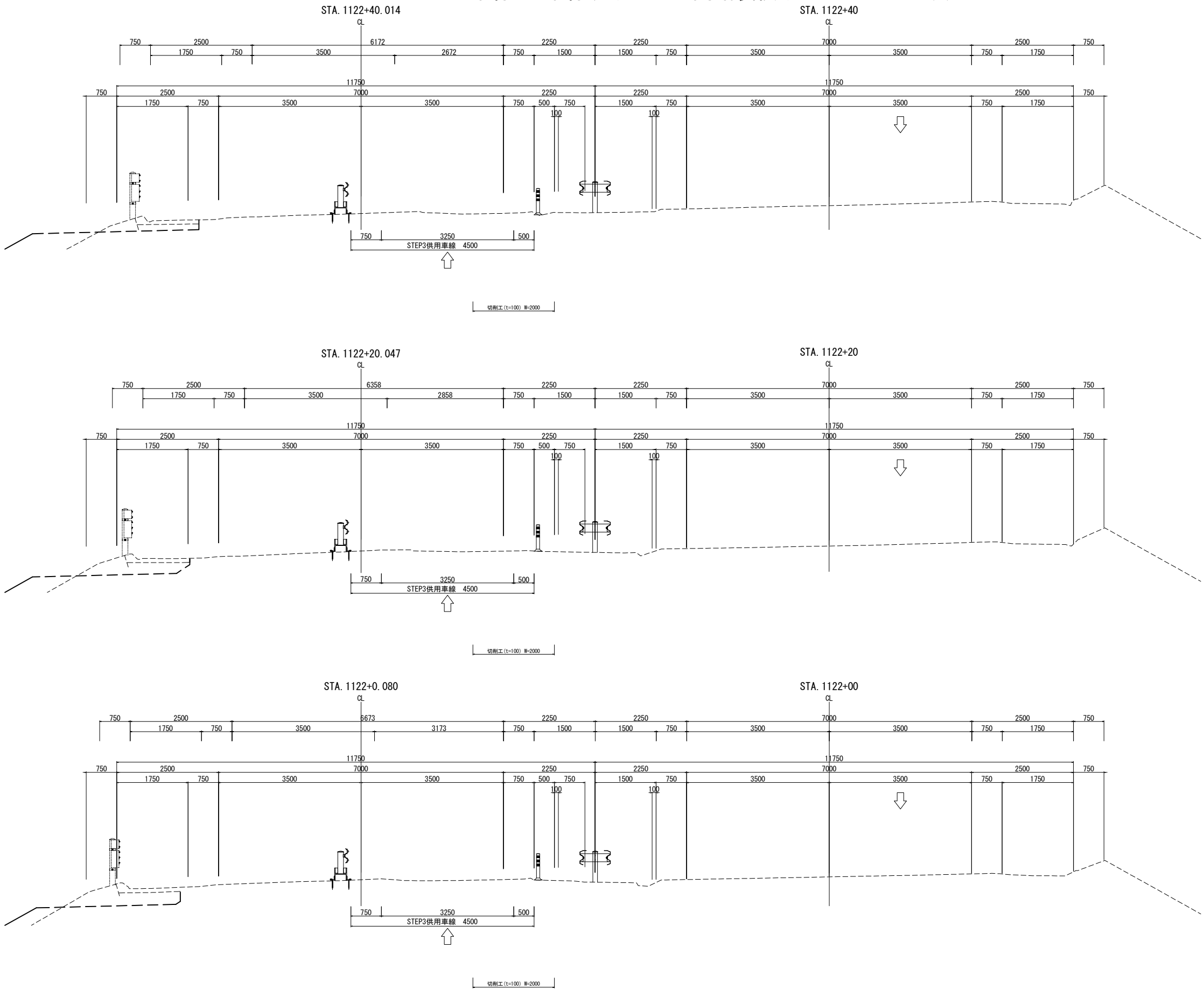
道東自動車道 新得地区舗装工事			
図面の種類	4車線～2車線すり付け区間 舗装横断図 STEP3-1(6)		
縮尺	1:100	図面番号	
設計会社名			
施工会社名			
事務所名	東日本高速道路株式会社 北海道支社 帯広工務事務所		

4車線～2車線すり付け区間舗装横断図 STEP3-1-1(1)



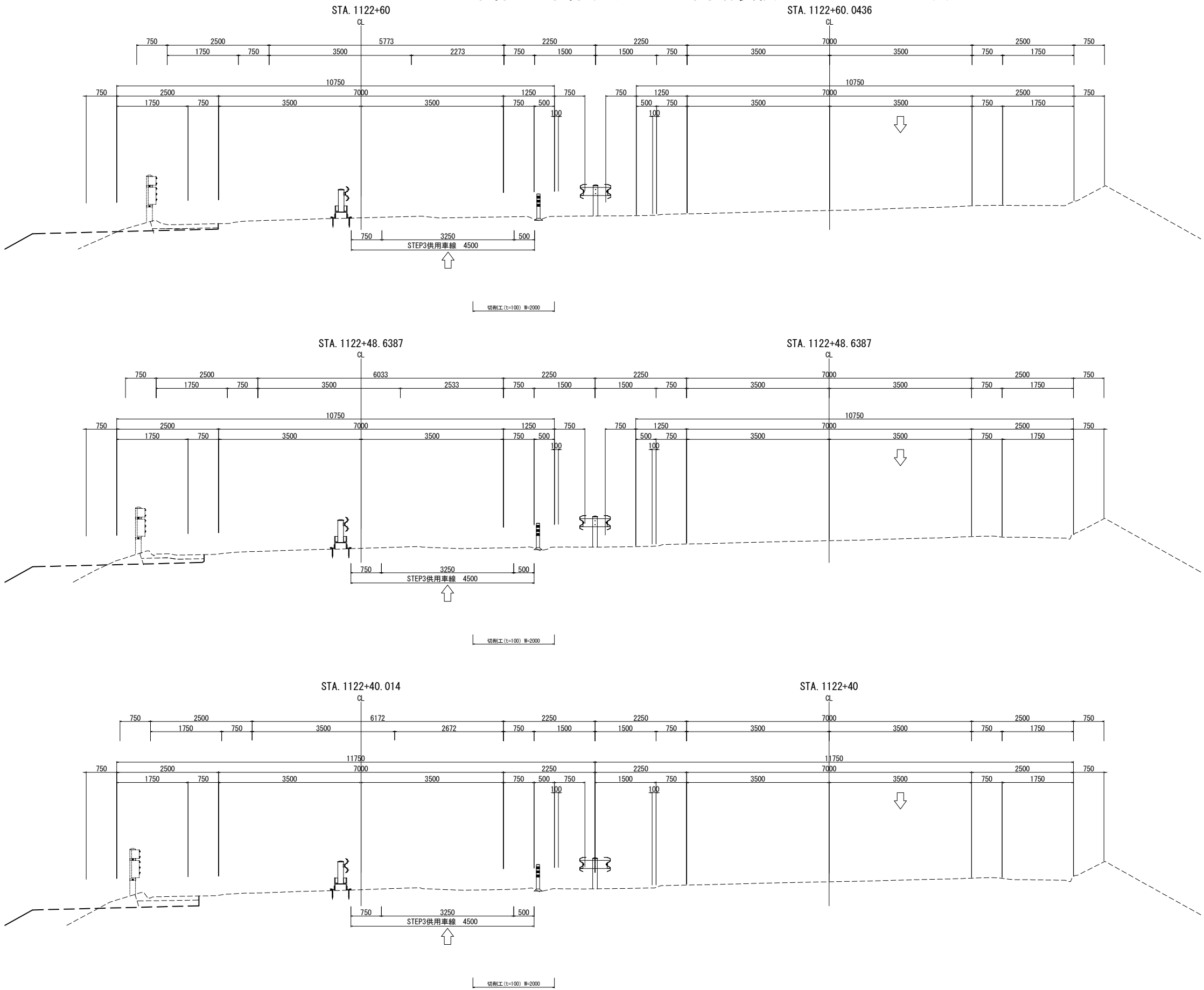
道 東 自 動 車 道 新 得 地 区 舗 装 工 事			
図面の種類	4車線～2車線すり付け区間 舗装横断図 STEP3-1-1(1)		
縮 尺	1:100	図面番号	
設計会社名			
施工会社名			
事務所名	東日本高速道路株式会社 北海道支社 帯 広 工 事 事 務 所		

4車線～2車線すり付け区間舗装横断図 STEP3-1-1 (2)



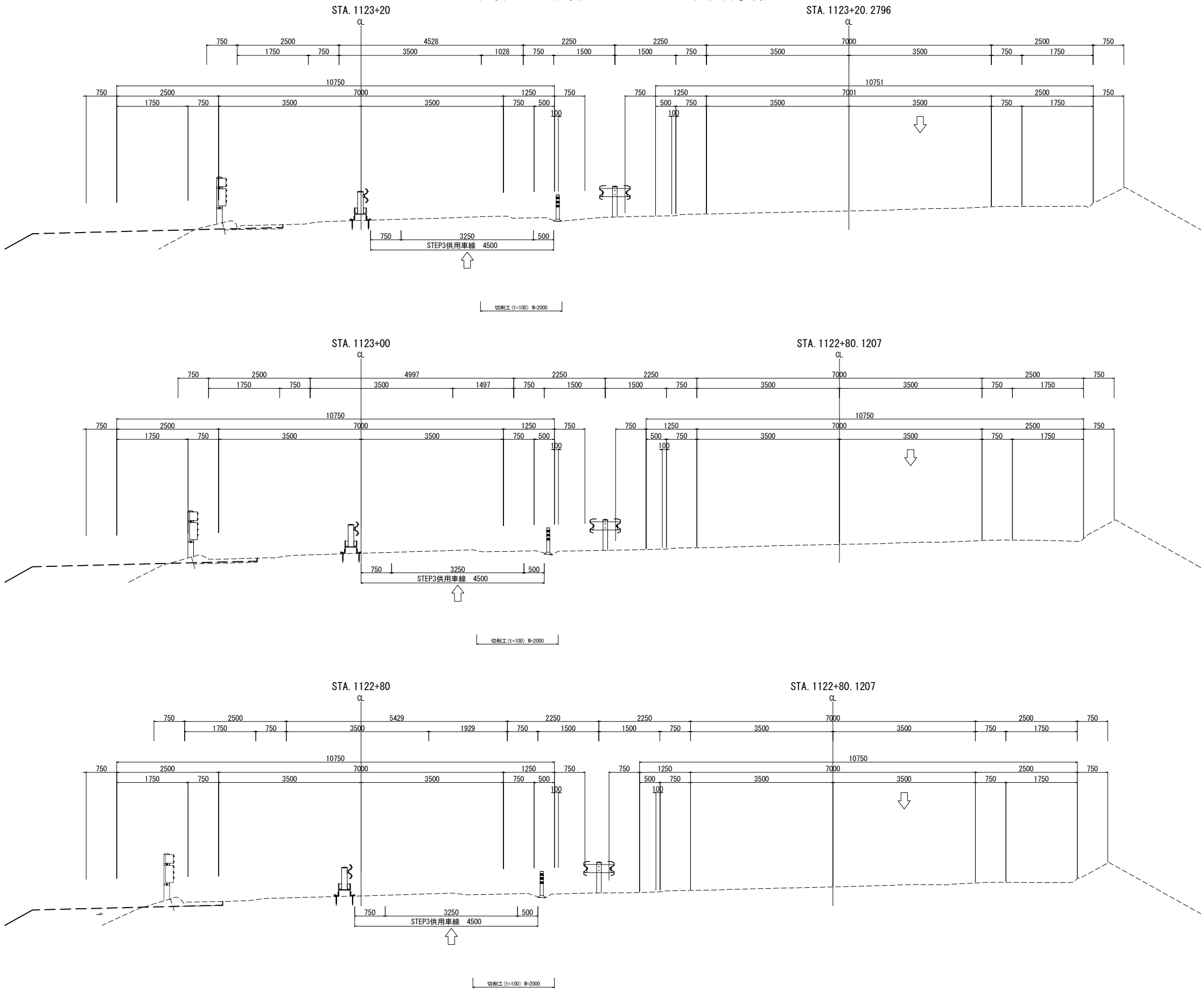
道 東 自 動 車 道 新 得 地 区 舗 装 工 事			
図面の種類	4車線～2車線すり付け区間 舗装横断図 STEP3-1-1 (2)		
縮 尺	1:100	図面番号	
設計会社名			
施工会社名			
事務所名	東日本高速道路株式会社 北海道支社 帯 広 工 事 事 務 所		

4車線～2車線すり付け区間舗装横断面図 STEP3-1-1 (3)



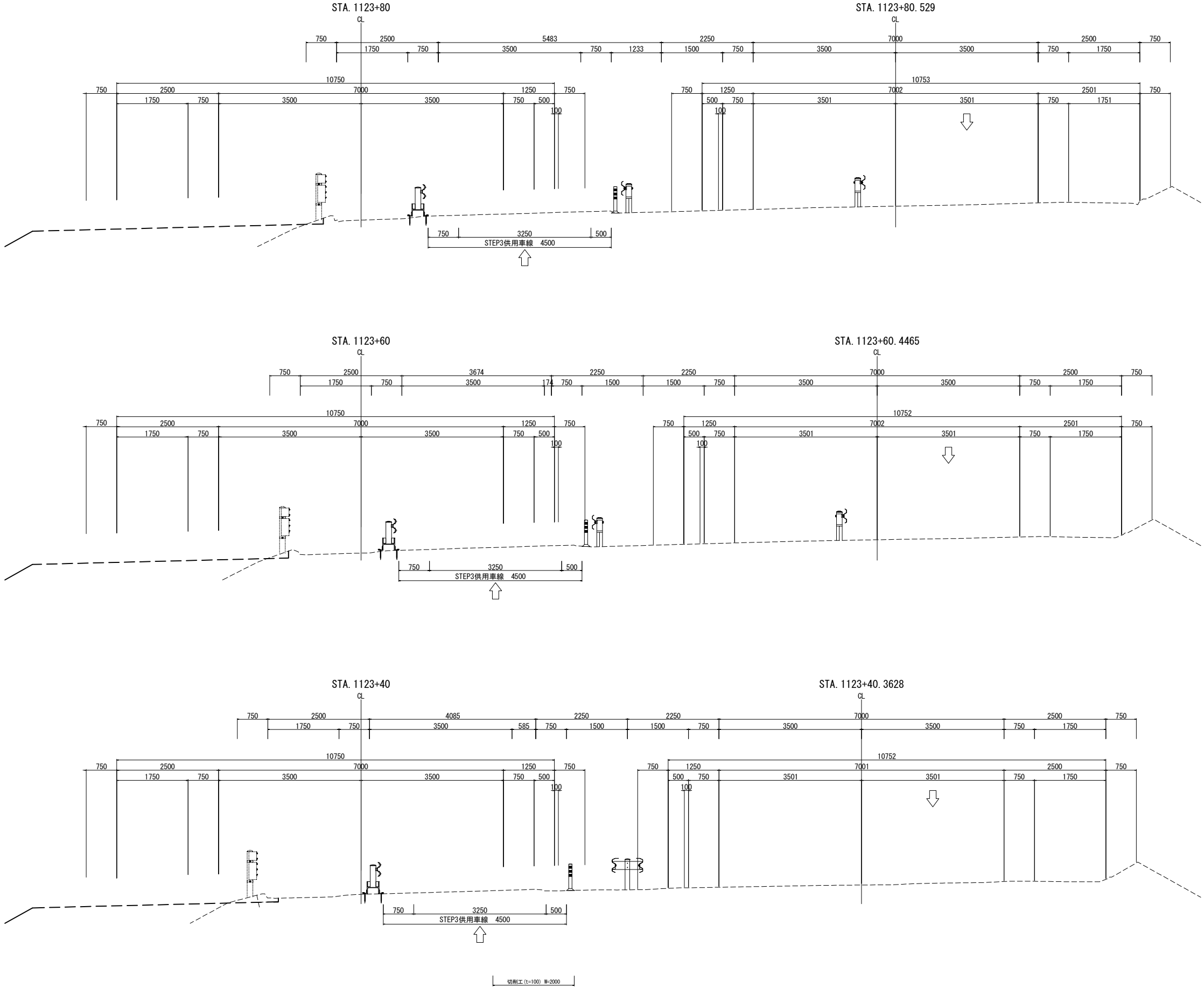
道東自動車道 新得地区舗装工事			
図面の種類	4車線～2車線すり付け区間 舗装横断面図 STEP3-1-1 (3)		
縮尺	1:100	図面番号	
設計会社名			
施工会社名			
事務所名	東日本高速道路株式会社 北海道支社 帯広工務事務所		

4車線～2車線すり付け区間舗装横断図 STEP3-1-1 (4)



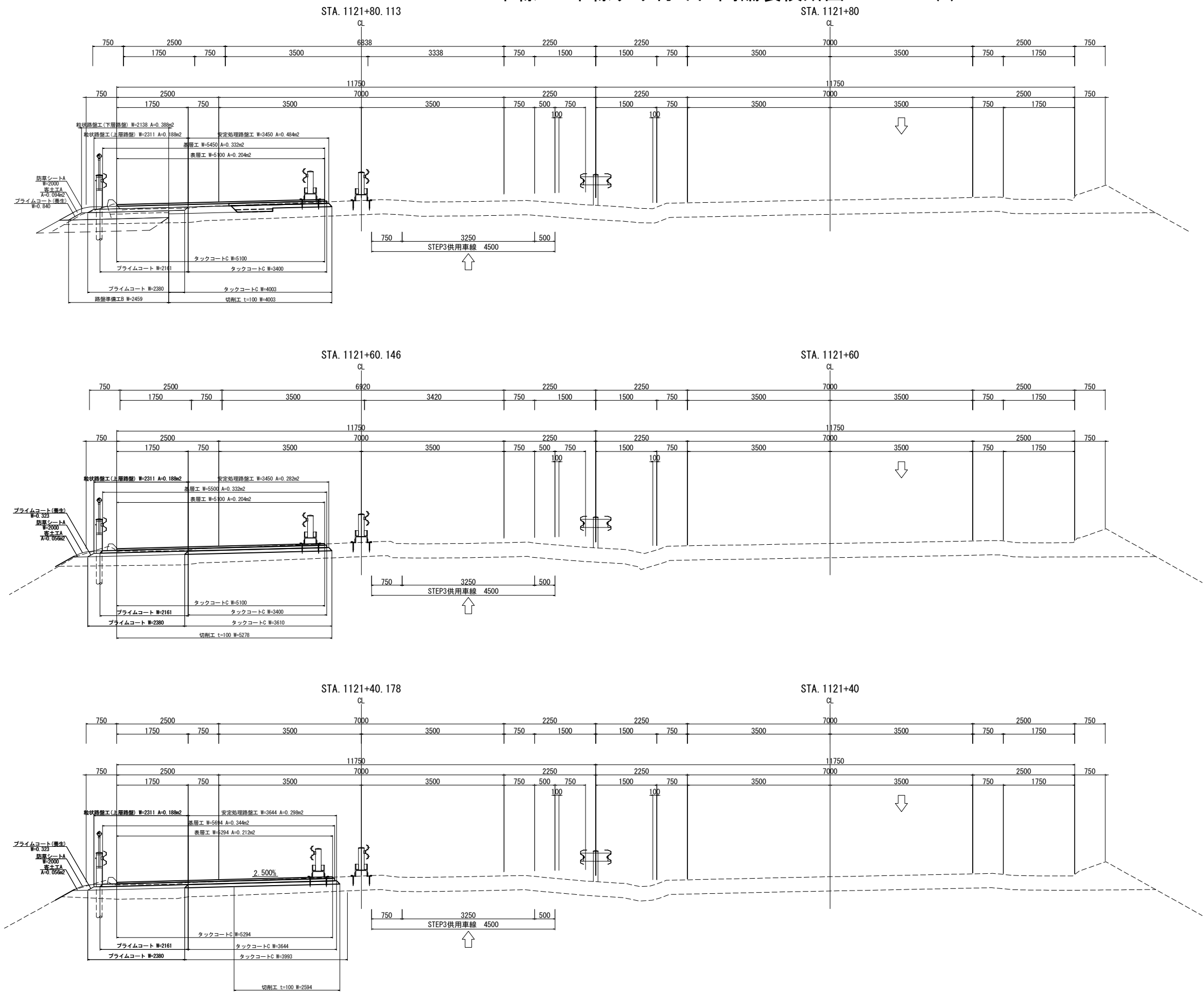
道東自動車道 新得地区舗装工事			
図面の種類	4車線～2車線すり付け区間 舗装横断図 STEP3-1-1 (4)		
縮尺	1:100	図面番号	
設計会社名			
施工会社名			
事務所名	東日本高速道路株式会社 北海道支社 帯広工務事務所		

4車線～2車線すり付け区間舗装横断図 STEP3-1-1 (5)



道 東 自 動 車 道 新 得 地 区 舗 装 工 事			
図面の種類	4車線～2車線すり付け区間 舗装横断図 STEP3-1-1 (5)		
縮 尺	1:100	図面番号	
設計会社名			
施工会社名			
事務所名	東日本高速道路株式会社 北海道支社 帯 広 工 事 事 務 所		

4車線～2車線すり付け区間舗装横断図 STEP3-2(1)



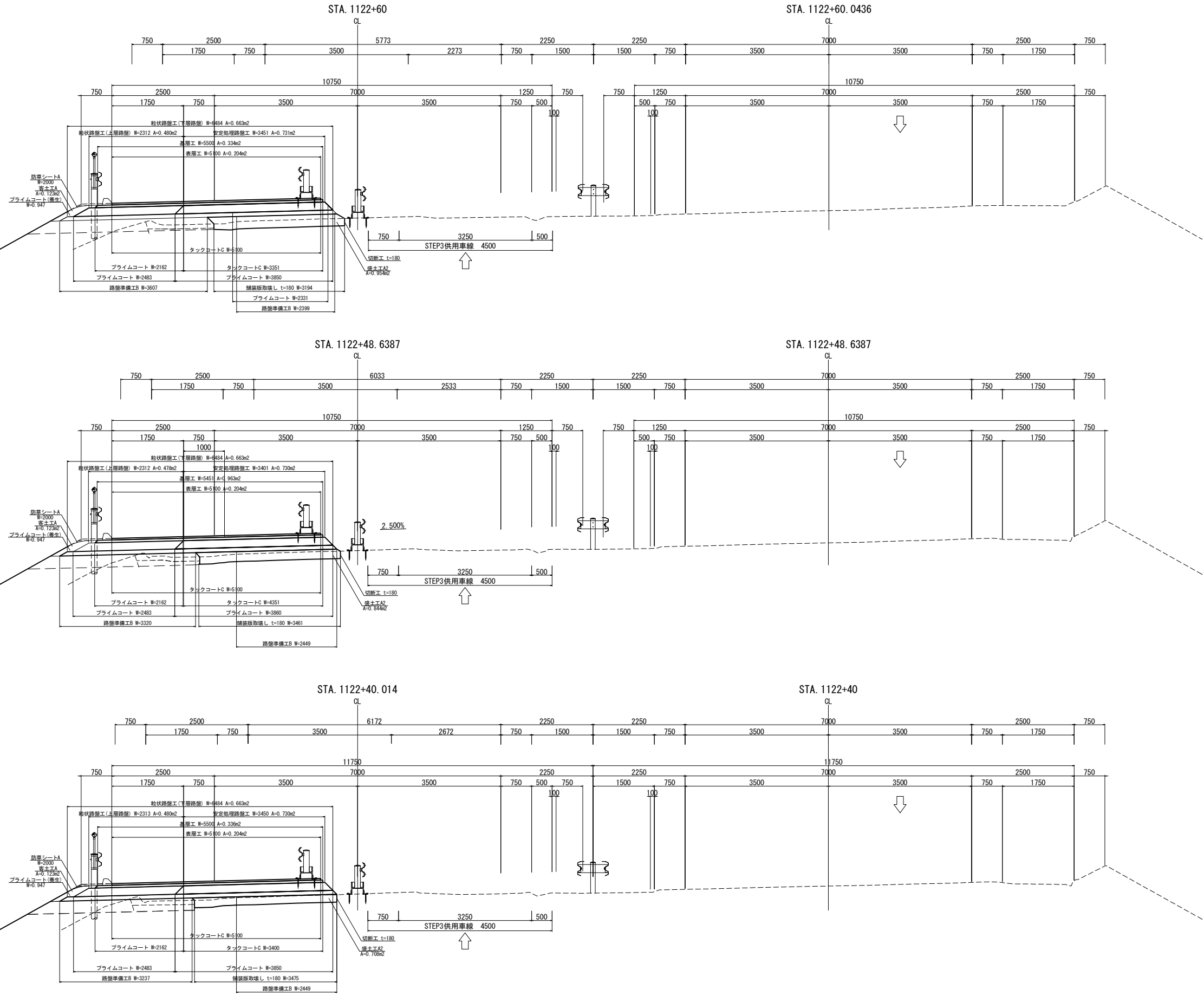
道東自動車道 新得地区舗装工事			
図面の種類	4車線～2車線すり付け区間 舗装横断図 STEP3-2(1)		
縮尺	1:100	図面番号	
設計会社名			
施工会社名			
事務所名	東日本高速道路株式会社 北海道支社 帯広工務事務所		

4車線～2車線すり付け区間舗装横断図 STEP3-2(2)



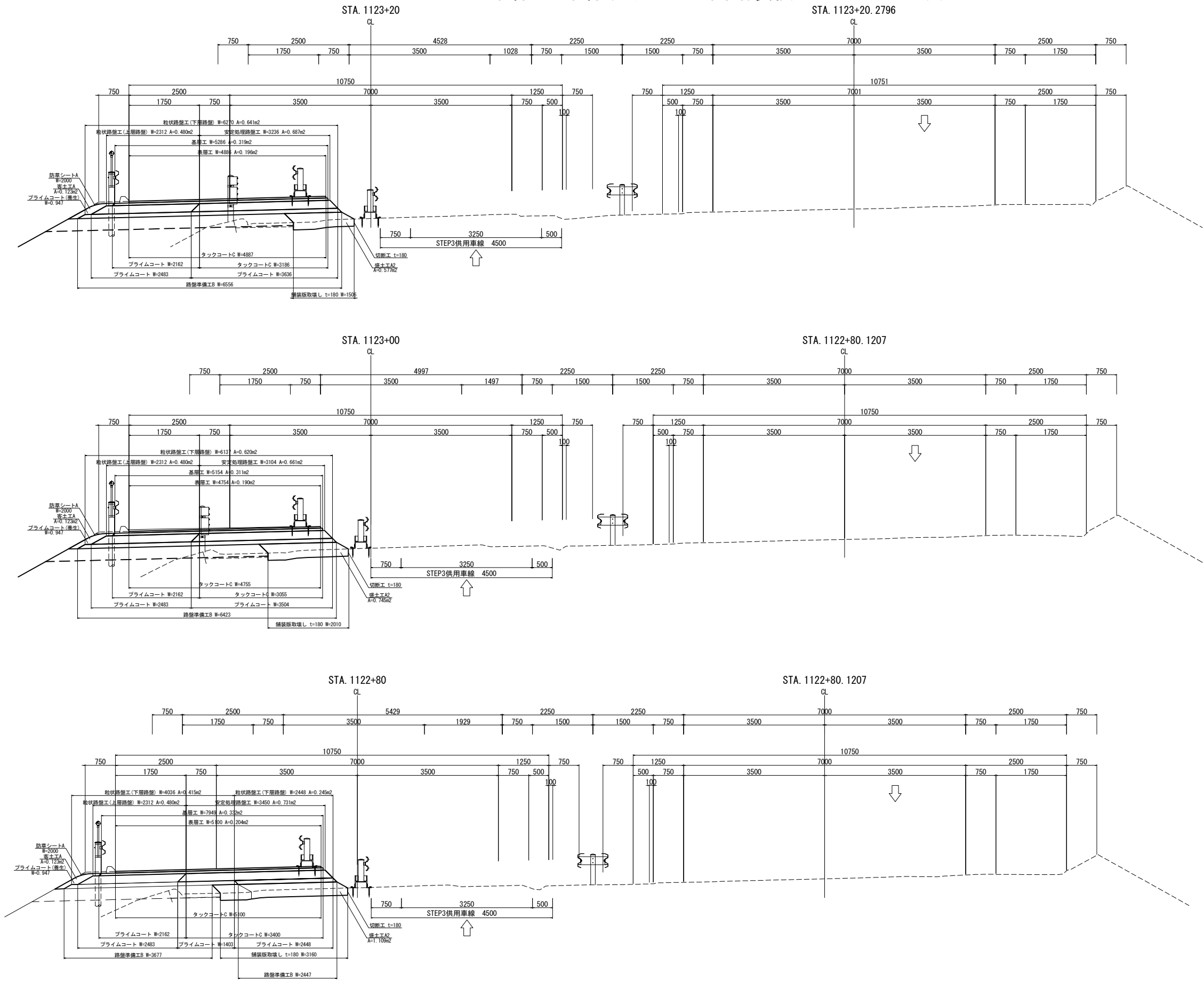
道東自動車道 新得地区舗装工事		
図面の種類	4車線～2車線すり付け区間 舗装横断図 STEP3-2(2)	
縮尺	1:100	図面番号
設計会社名		
施工会社名		
事務所名	東日本高速道路株式会社 北海道支社 帯広工務事務所	

4車線～2車線すり付け区間舗装横断図 STEP3-2(3)



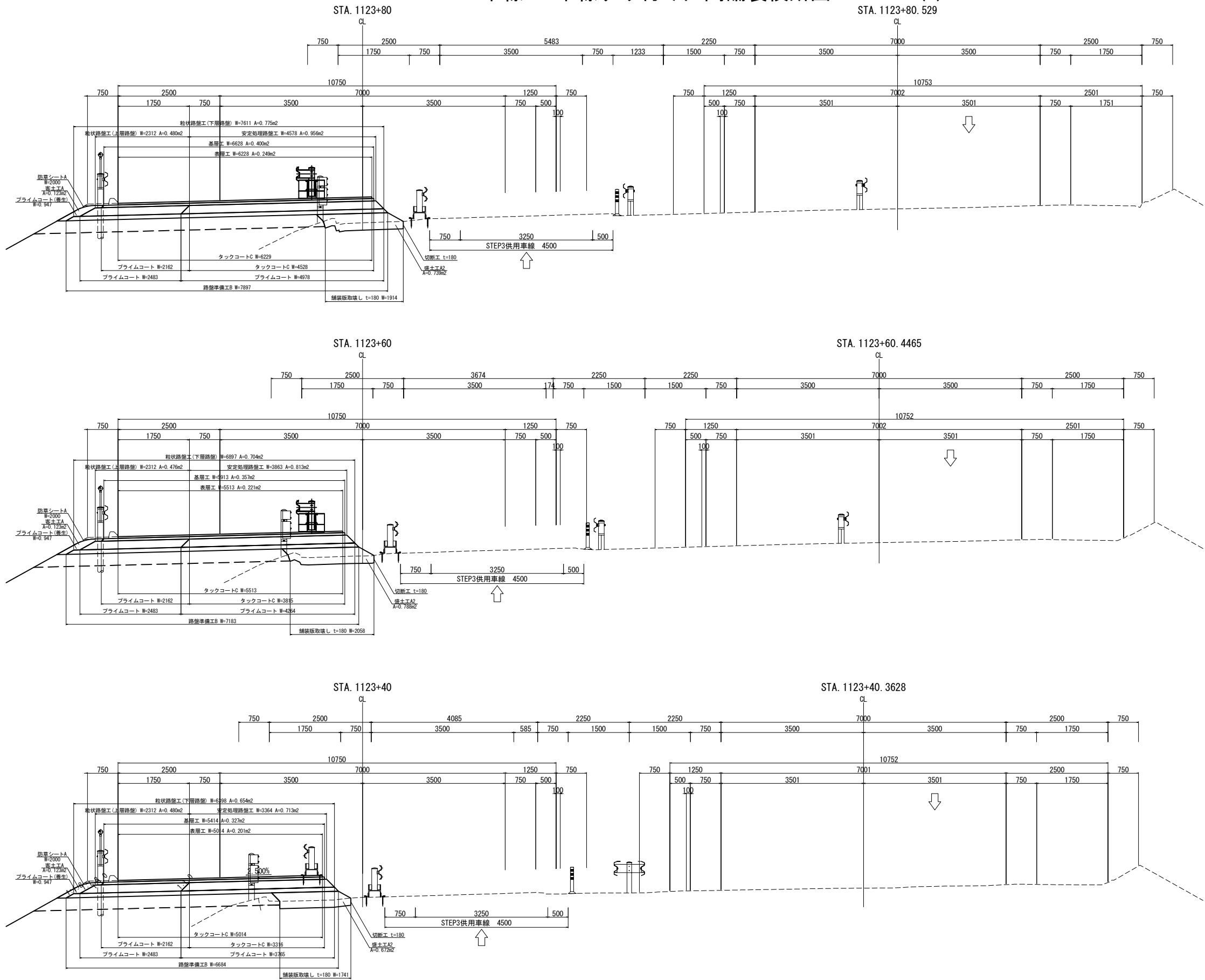
道東自動車道 新得地区舗装工事			
図面の種類	4車線～2車線すり付け区間 舗装横断図 STEP3-2(3)		
縮尺	1:100	図面番号	
設計会社名			
施工会社名			
事務所名	東日本高速道路株式会社 北海道支社 帯広工務事務所		

4車線～2車線すり付け区間舗装横断図 STEP3-2(4)



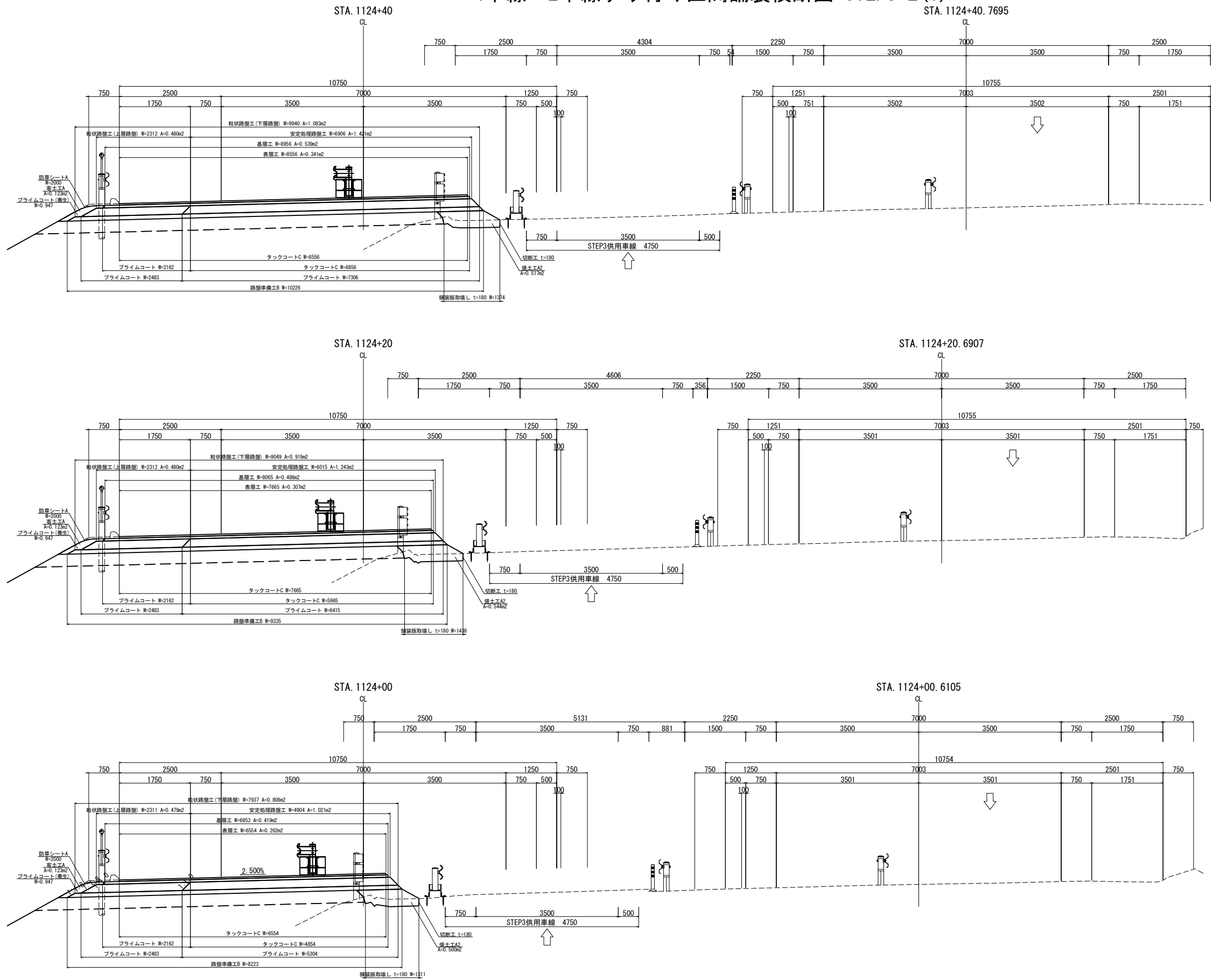
道東自動車道 新得地区舗装工事	
図面の種類	4車線～2車線すり付け区間 舗装横断図 STEP3-2(4)
縮尺	1:100 図面番号
設計会社名	
施工会社名	
事務所名	東日本高速道路株式会社 北海道支社 帯広工務事務所

4車線～2車線すり付け区間舗装横断図 STEP3-2(5)



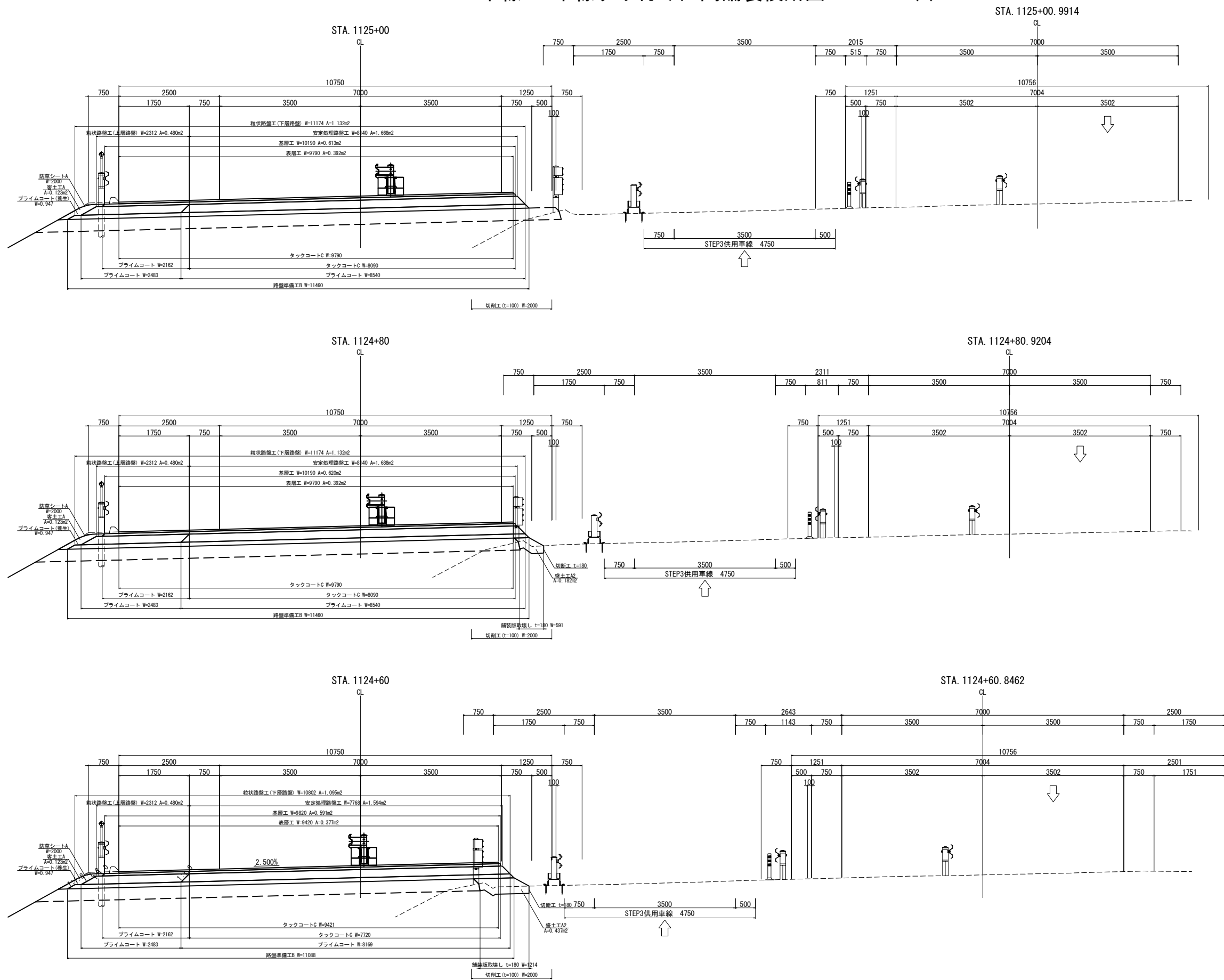
道東自動車道 新得地区舗装工事		
図面の種類	4車線～2車線すり付け区間 舗装横断図 STEP3-2(5)	
縮尺	1:100	図面番号
設計会社名		
施工会社名		
事務所名	東日本高速道路株式会社 北海道支社 帯広工務事務所	

4車線～2車線すり付け区間舗装横断図 STEP3-2(6)



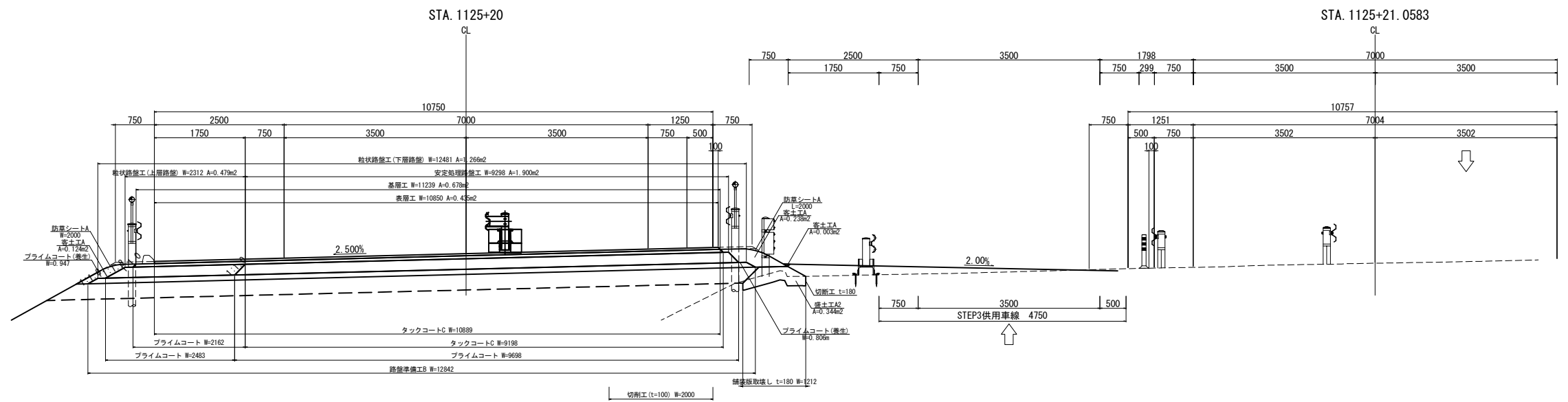
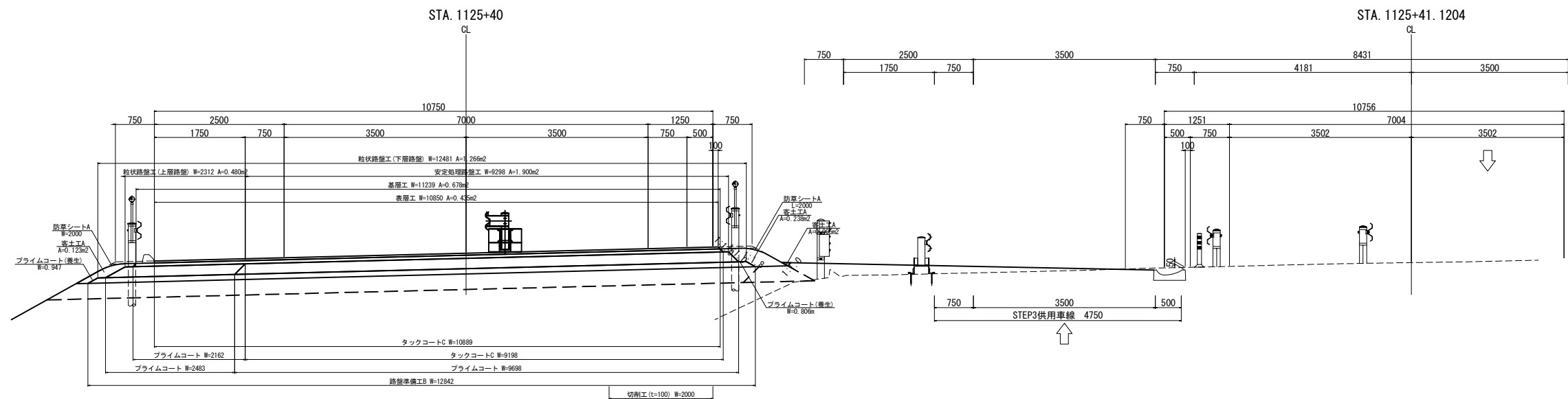
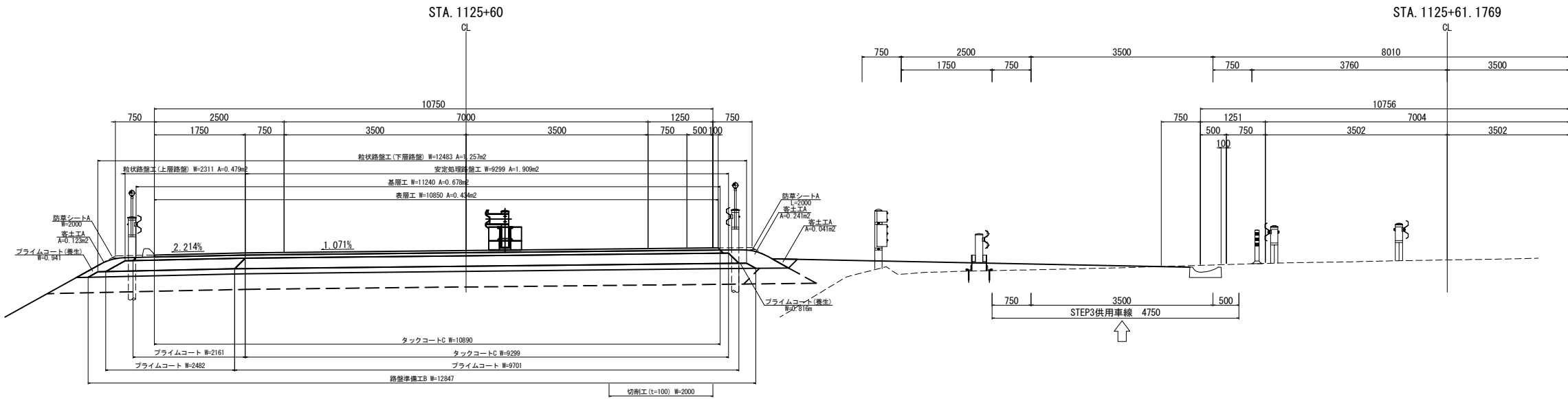
道東自動車道 新得地区舗装工事		
図面の種類	4車線～2車線すり付け区間 舗装横断図 STEP3-2(6)	
縮尺	1:100	図面番号
設計会社名		
施工会社名		
事務所名	東日本高速道路株式会社 北海道支社 帯広工務事務所	

4車線～2車線すり付け区間舗装横断図 STEP3-2(7)



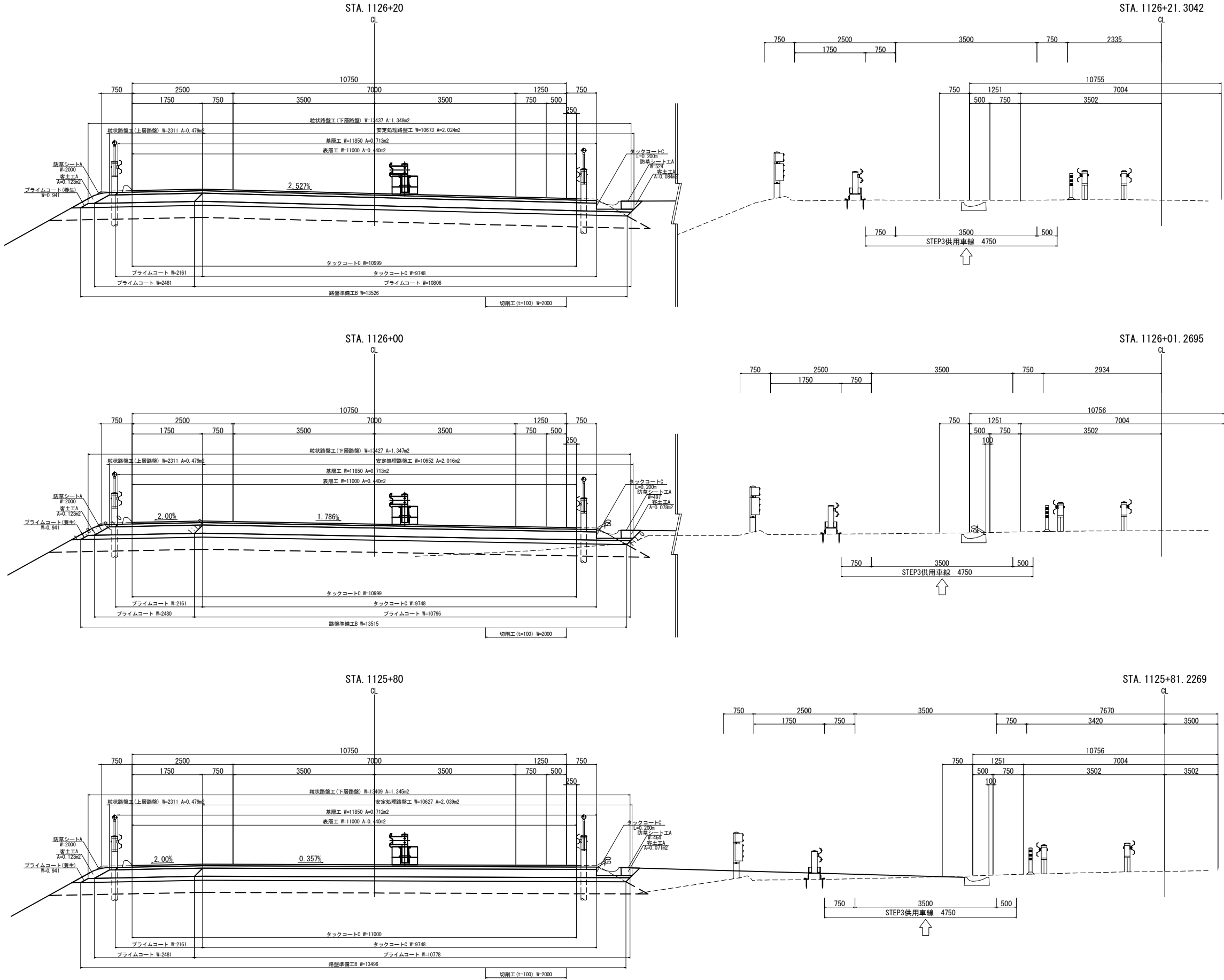
道東自動車道 新得地区舗装工事		
図面の種類	4車線～2車線すり付け区間 舗装横断図 STEP3-2(7)	
縮尺	1:100	図面番号
設計会社名		
施工会社名		
事務所名	東日本高速道路株式会社 北海道支社 帯広工務事務所	

4車線～2車線すり付け区間舗装横断図 STEP3-2(8)



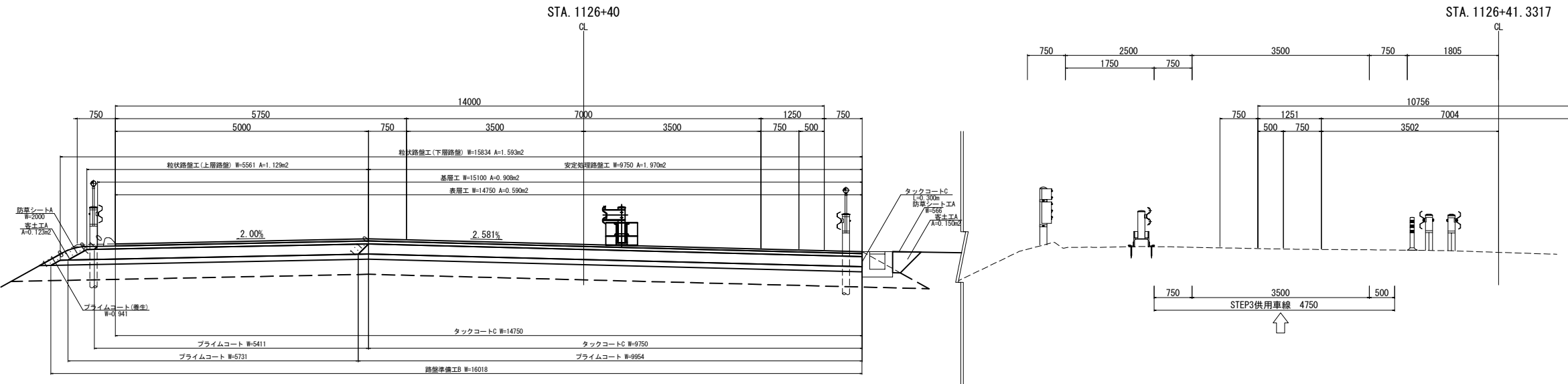
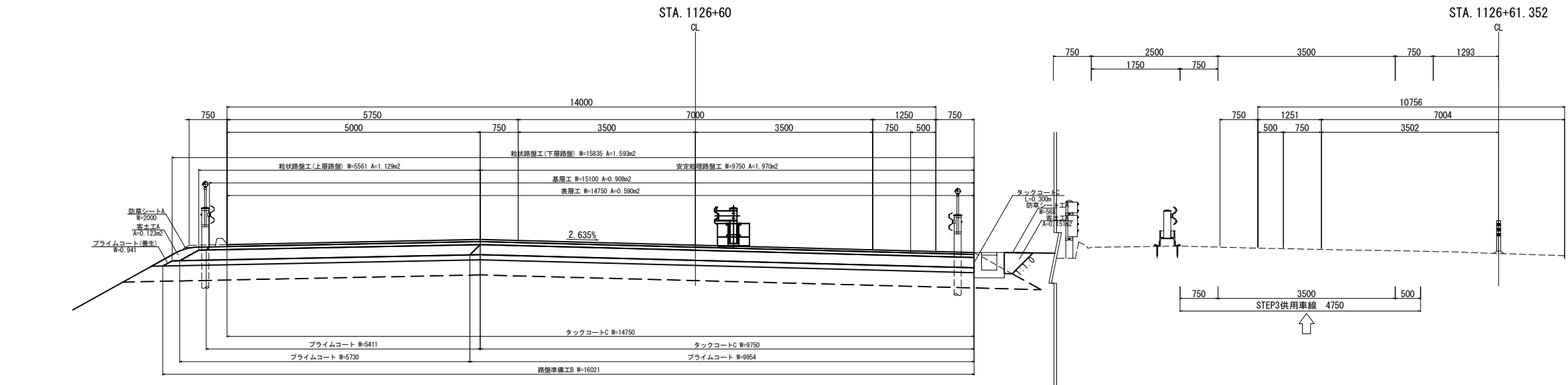
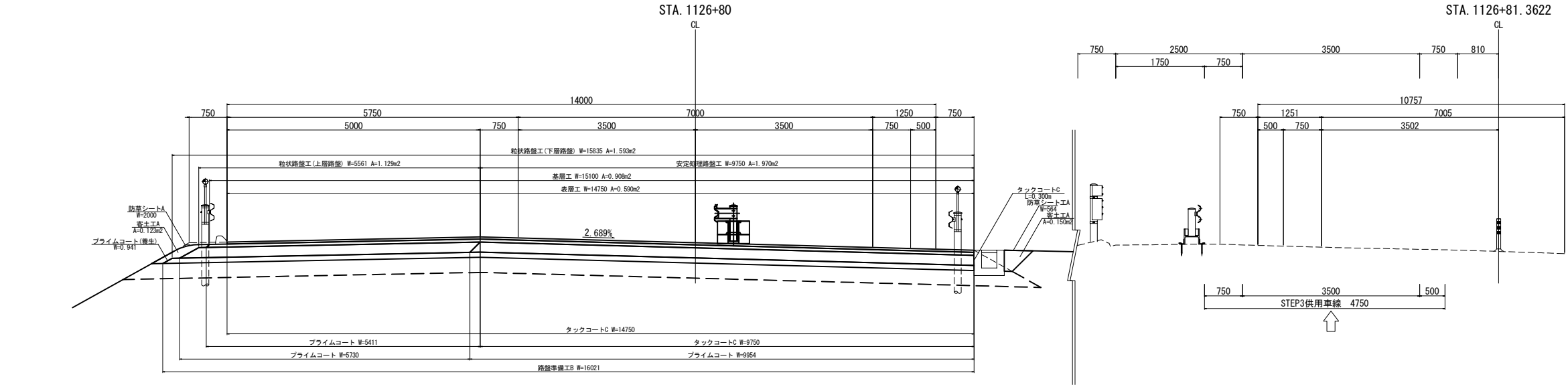
道 東 自 動 車 道			
新 得 地 区 舗 装 工 事			
図面の種類	4車線～2車線すり付け区間 舗装横断図 STEP3-2(8)		
縮 尺	1:100	図面番号	
設計会社名			
施工会社名			
事務所名	東日本高速道路株式会社 北海道支社 帯 広 工 事 事 務 所		

4車線～2車線すり付け区間舗装横断図 STEP3-2(9)



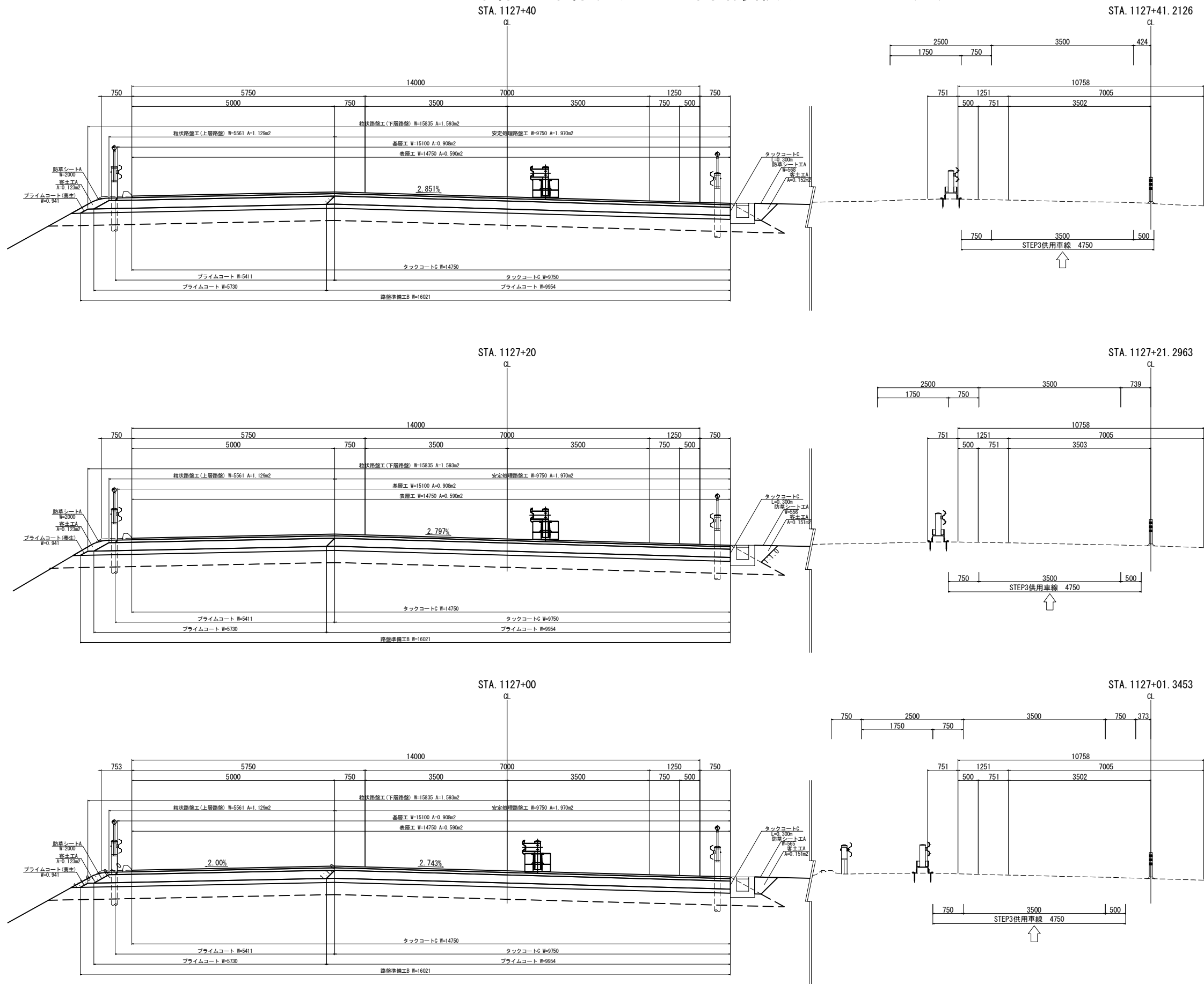
道東自動車道 新得地区舗装工事		
図面の種類	4車線～2車線すり付け区間 舗装横断図 STEP3-2(9)	
縮尺	1:100	図面番号
設計会社名		
施工会社名		
事務所名	東日本高速道路株式会社 北海道支社 帯広工務事務所	

4車線～2車線すり付け区間舗装横断図 STEP3-2(10)



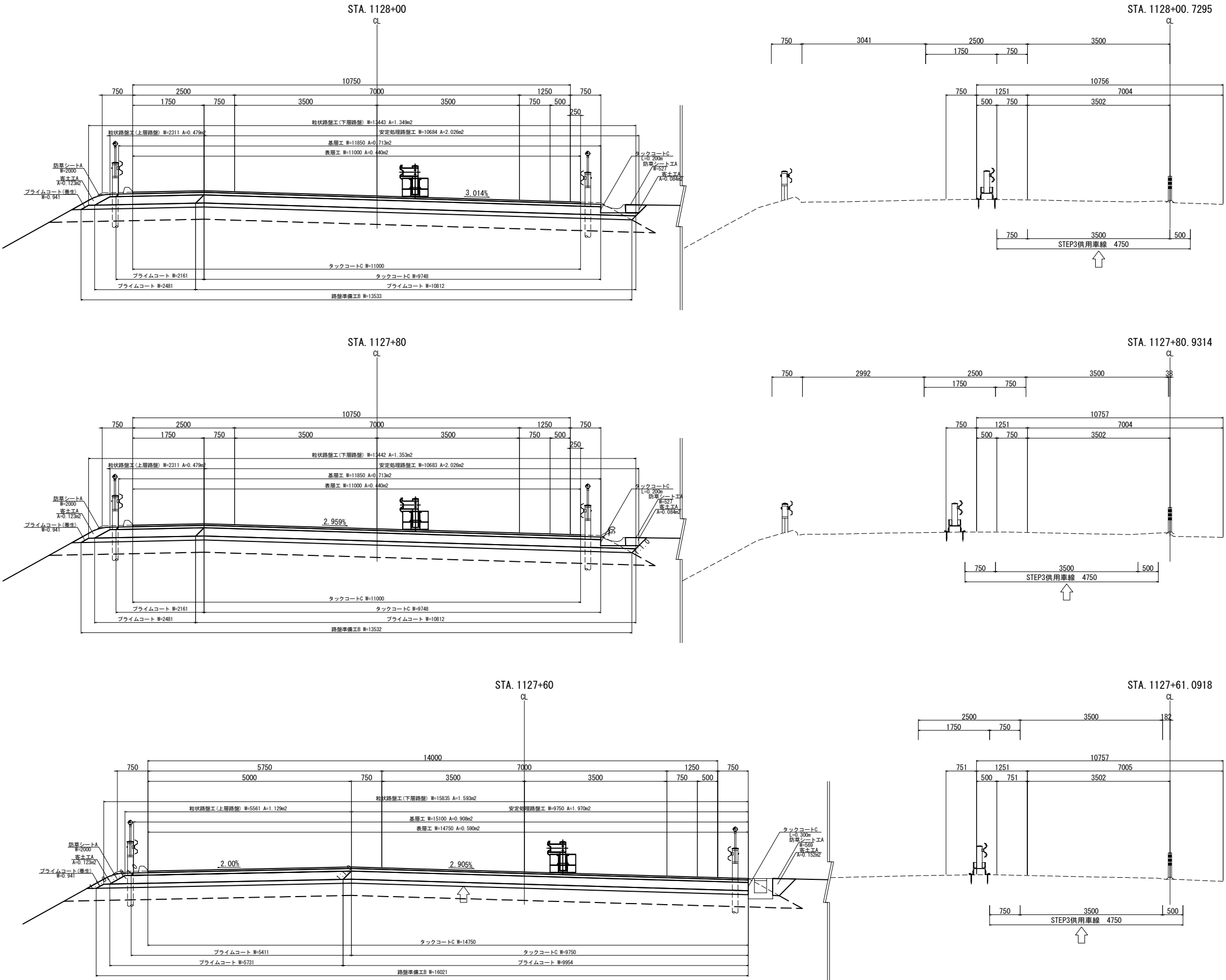
道東自動車道 新得地区舗装工事			
図面の種類	4車線～2車線すり付け区間 舗装横断図 STEP3-2(10)		
縮尺	1:100	図面番号	
設計会社名			
施工会社名			
事務所名	東日本高速道路株式会社 北海道支社 帯広工務事務所		

4車線～2車線すり付け区間舗装横断図 STEP3-2(11)



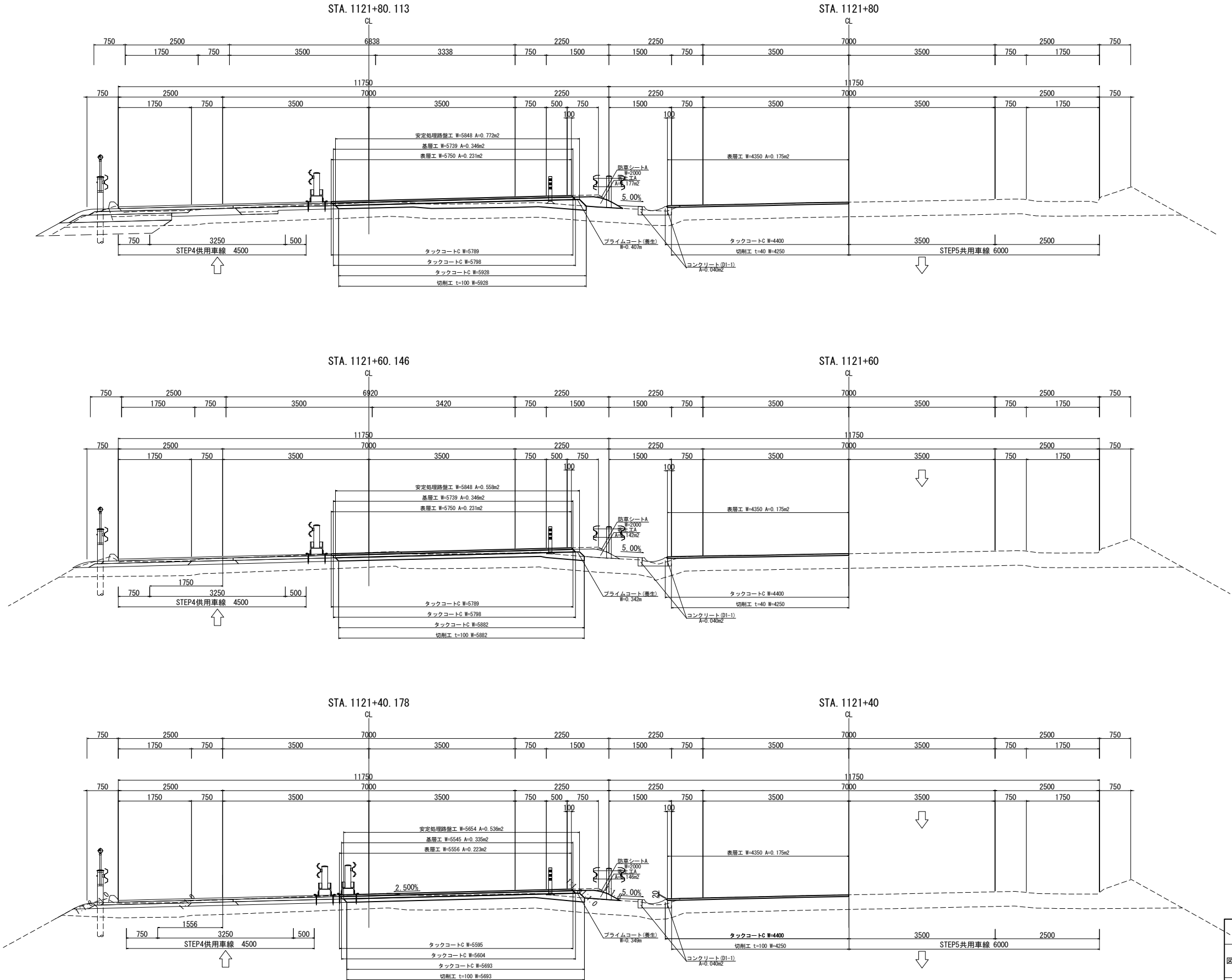
道東自動車道 新得地区舗装工事			
図面の種類	4車線～2車線すり付け区間 舗装横断図 STEP3-2(11)		
縮尺	1:100	図面番号	
設計会社名			
施工会社名			
事務所名	東日本高速道路株式会社 北海道支社 帯広工務事務所		

4車線～2車線すり付け区間舗装横断図 STEP3-2(12)



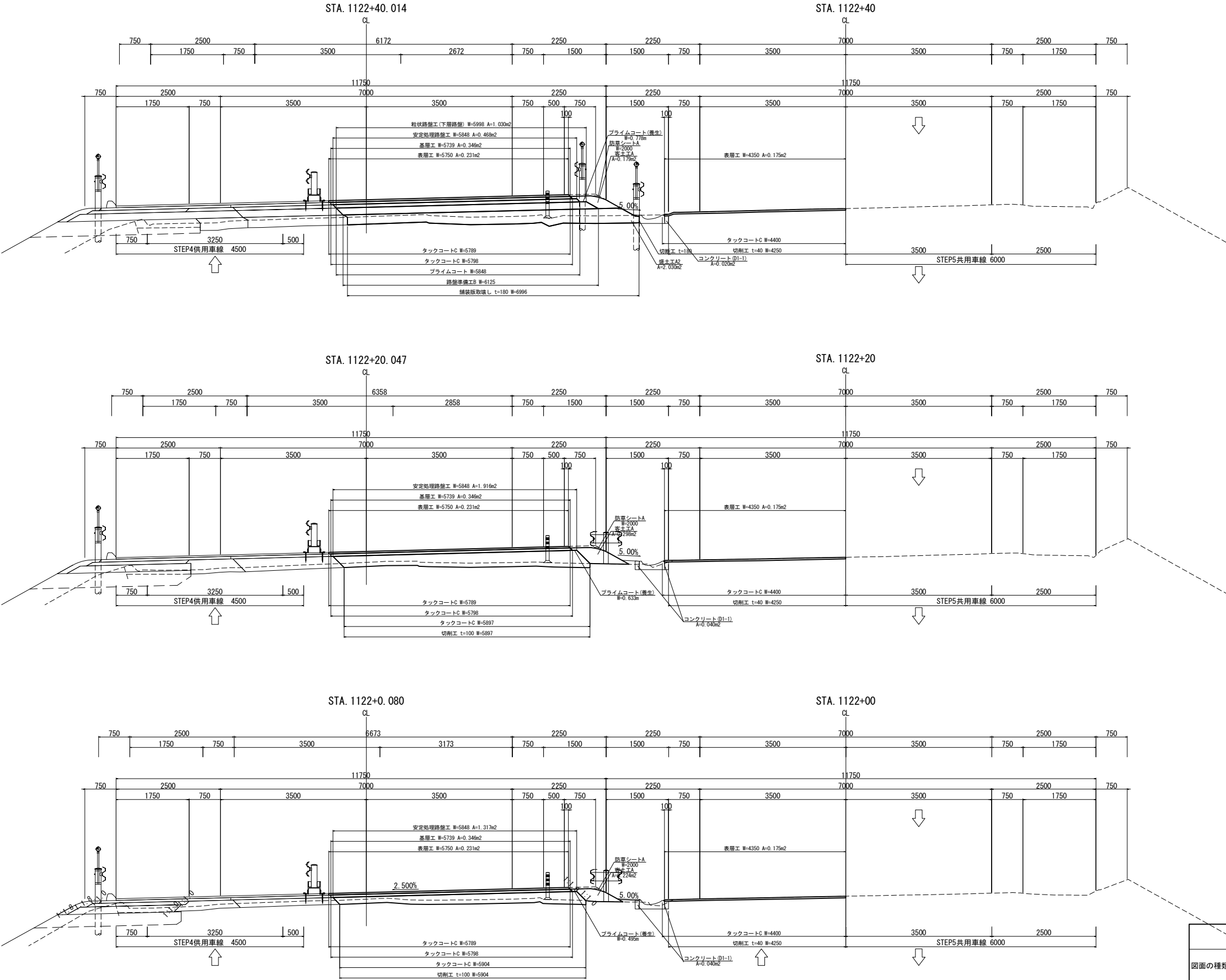
道東自動車道 新得地区舗装工事			
図面の種類	4車線～2車線すり付け区間 舗装横断図 STEP3-2(12)		
縮尺	1:100	図面番号	
設計会社名			
施工会社名			
事務所名	東日本高速道路株式会社 北海道支社 帯広工務事務所		

4車線～2車線すり付け区間舗装横断図 STEP4(1)



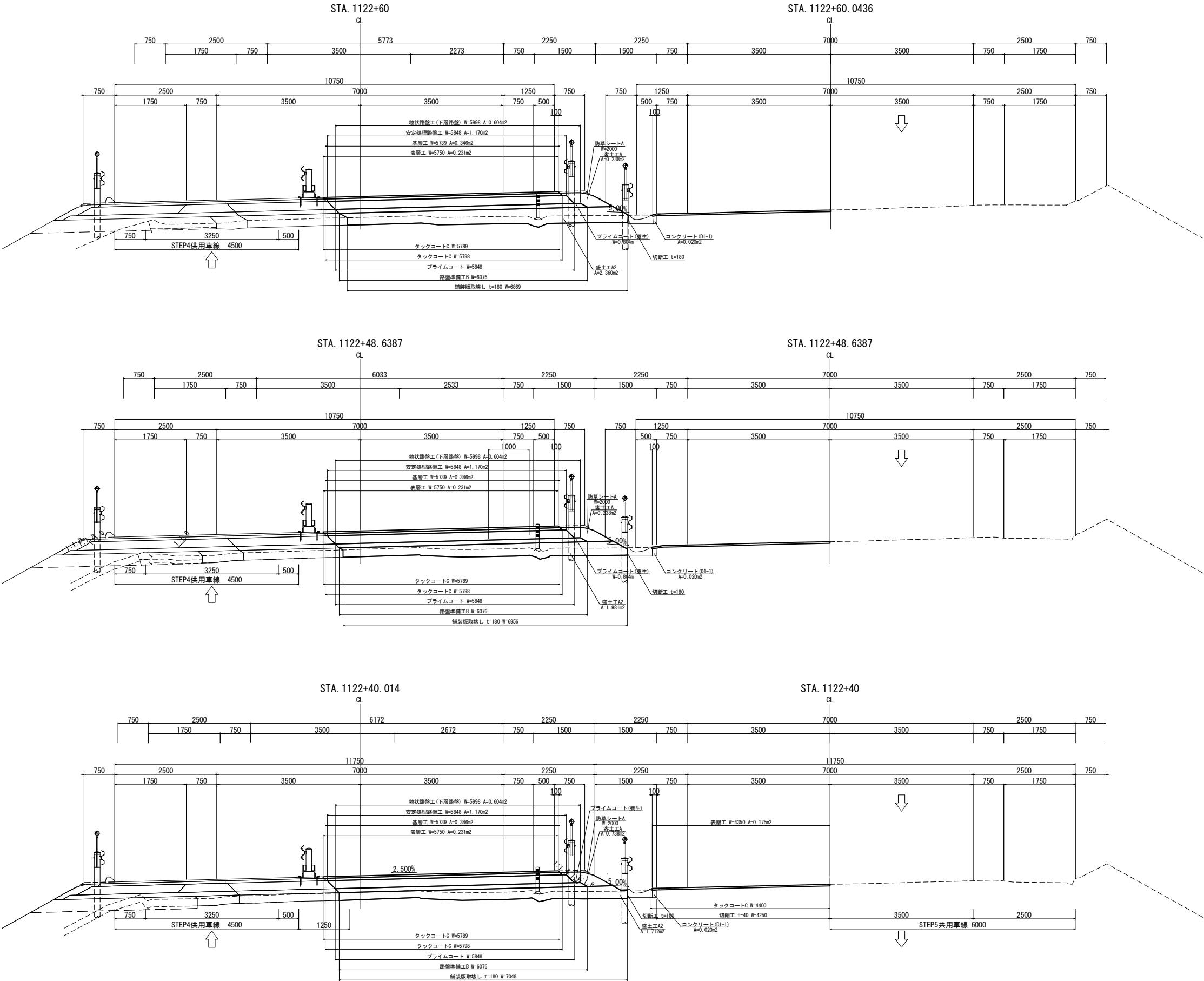
道東自動車道 新得地区舗装工事		
図面の種類	4車線～2車線すり付け区間 舗装横断図 STEP4(1)	
縮尺	1:100	図面番号
設計会社名		
施工会社名		
事務所名	東日本高速道路株式会社 北海道支社 帯広工務事務所	

4車線～2車線すり付け区間舗装横断図 STEP4 (2)



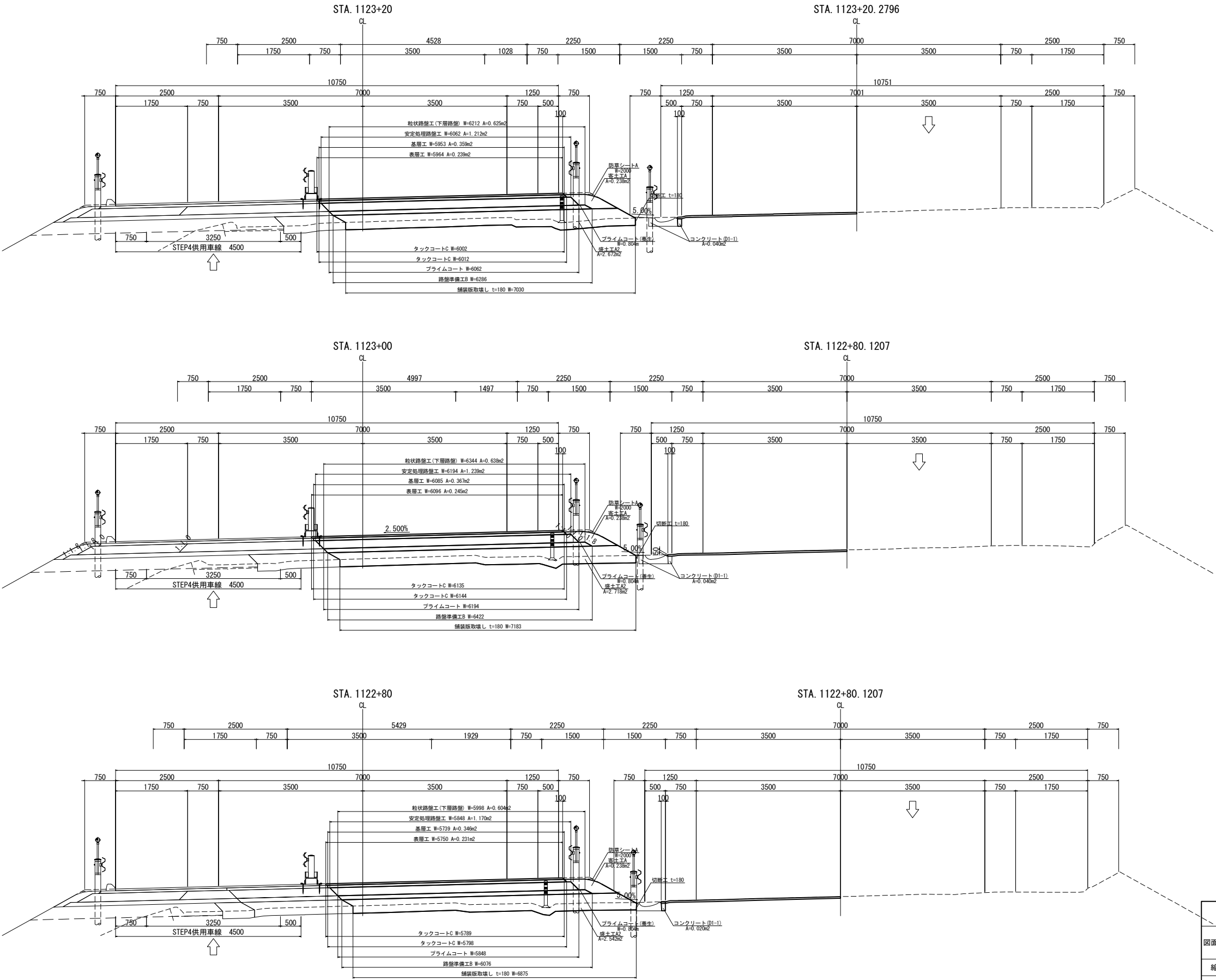
道東自動車道 新得地区舗装工事			
図面の種類	4車線～2車線すり付け区間 舗装横断図 STEP4 (2)		
縮尺	1:100	図面番号	
設計会社名			
施工会社名			
事務所名	東日本高速道路株式会社 北海道支社 帯広工事事務所		

4車線～2車線すり付け区間舗装横断図 STEP4(3)



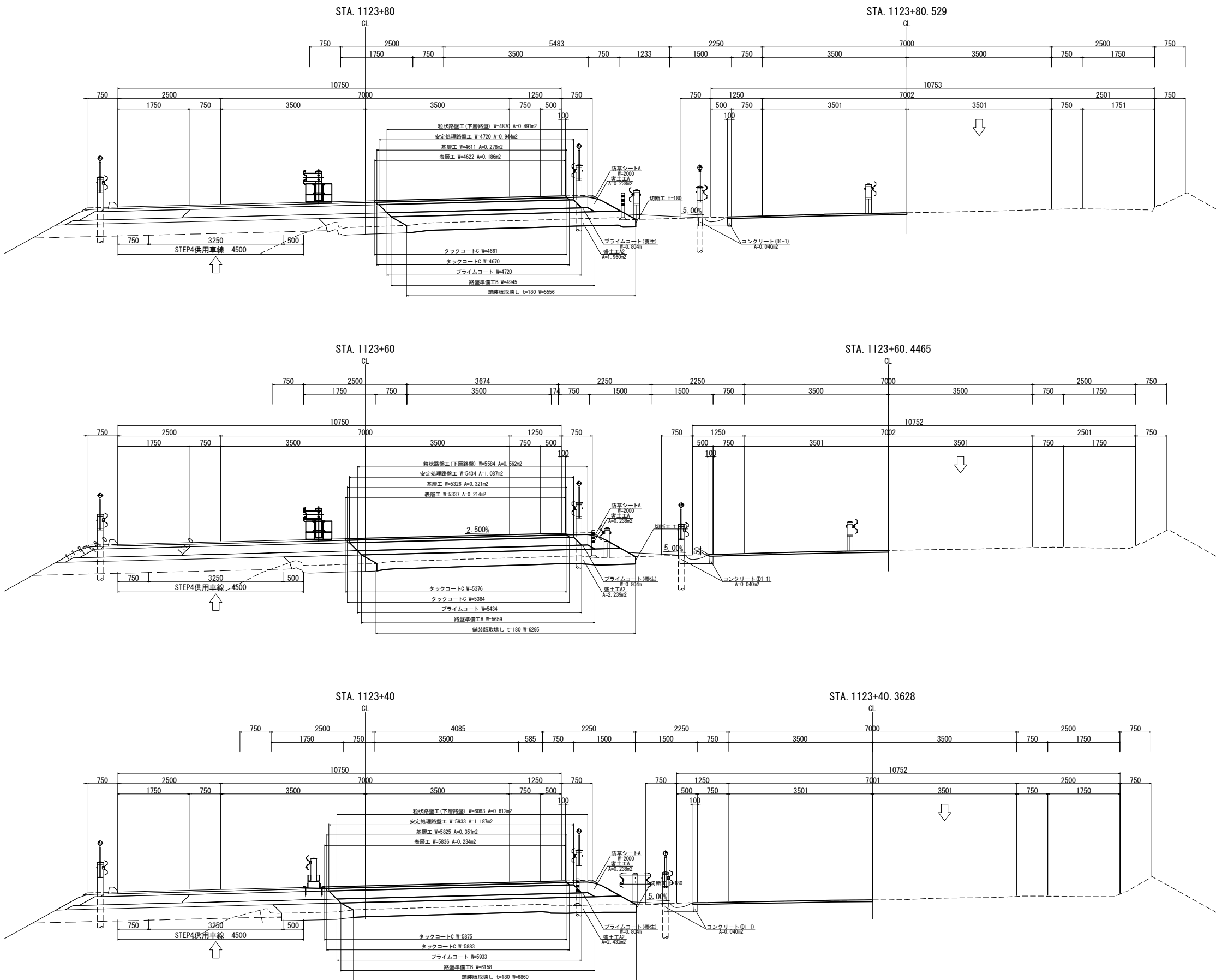
道東自動車道 新得地区舗装工事			
図面の種類	4車線～2車線すり付け区間 舗装横断図 STEP4(3)		
縮尺	1:100	図面番号	
設計会社名			
施工会社名			
事務所名	東日本高速道路株式会社 北海道支社 帯広工務事務所		

4車線～2車線すり付け区間舗装横断図 STEP4(4)



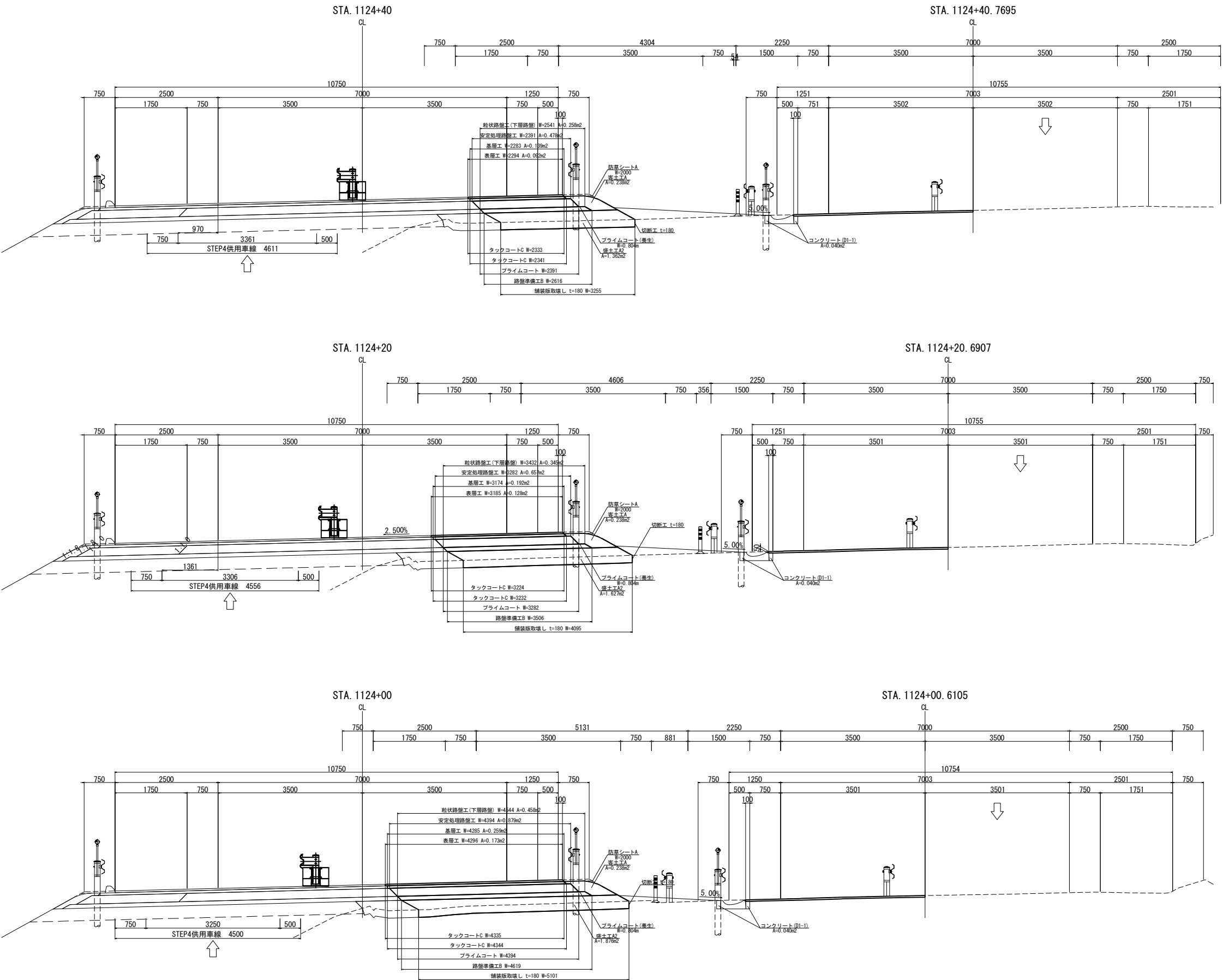
道東自動車道 新得地区舗装工事	
図面の種類	4車線～2車線すり付け区間 舗装横断図 STEP4(4)
縮尺	1:100 図面番号
設計会社名	
施工会社名	
事務所名	東日本高速道路株式会社 北海道支社 帯広工務事務所

4車線～2車線すり付け区間舗装横断図 STEP4(5)



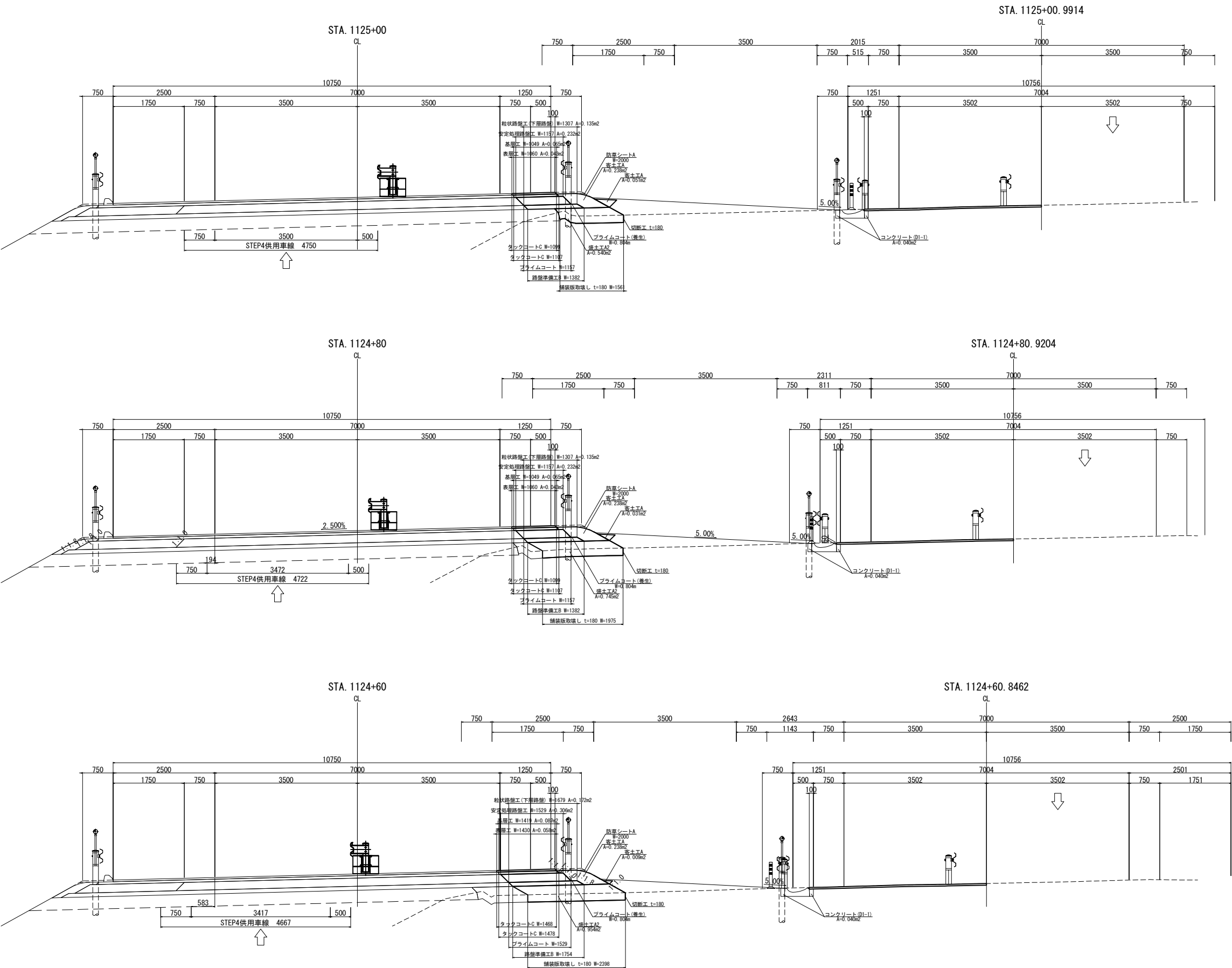
道東自動車道 新得地区舗装工事			
図面の種類	4車線～2車線すり付け区間 舗装横断面図 STEP4(5)		
縮尺	1:100	図面番号	
設計会社名			
施工会社名			
事務所名	東日本高速道路株式会社 北海道支社 帯広工事業務所		

4車線～2車線すり付け区間舗装横断図 STEP4(6)



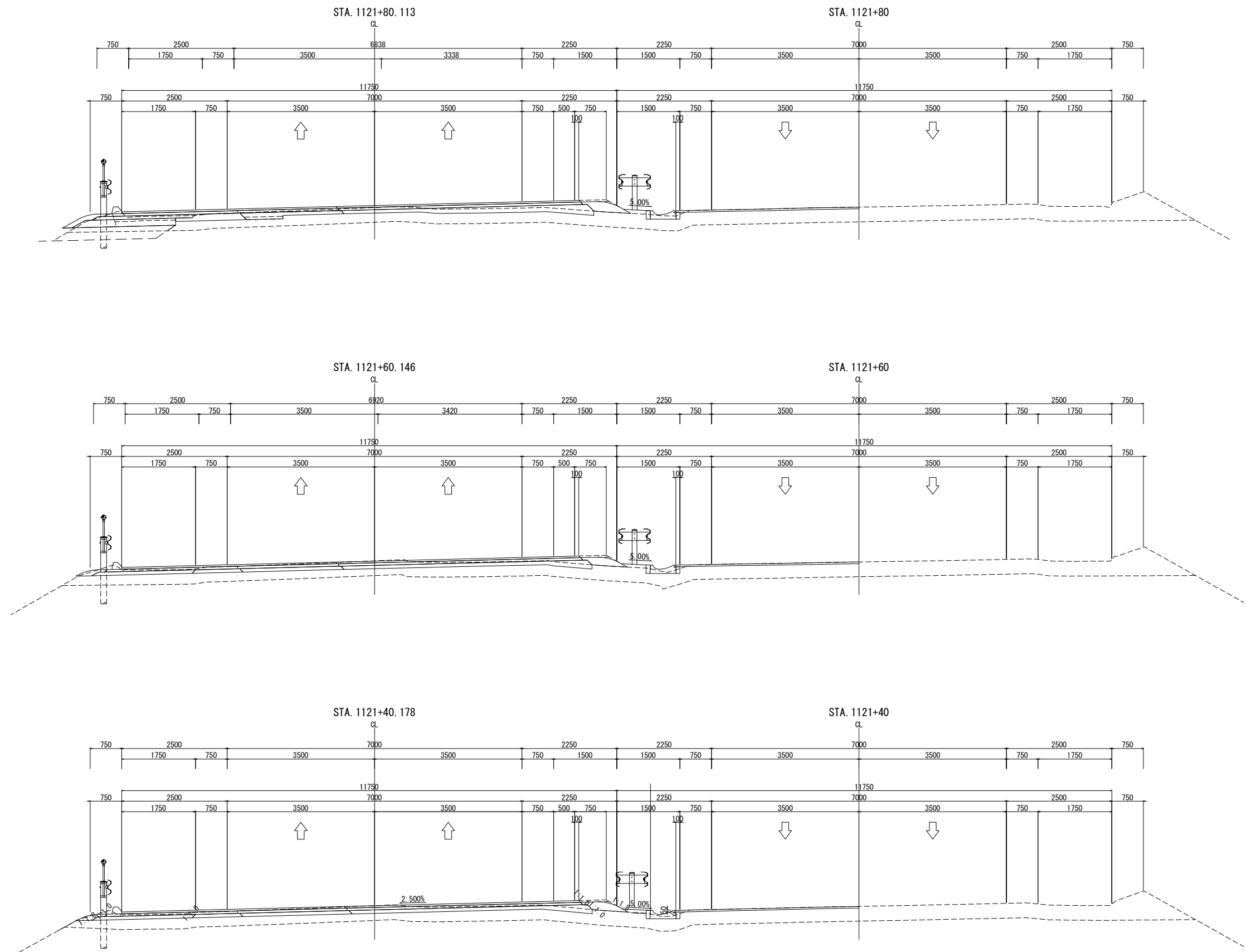
道東自動車道 新得地区舗装工事	
図面の種類	4車線～2車線すり付け区間 舗装横断図 STEP4(6)
縮尺	1:100 図面番号
設計会社名	大日コンサルタント株式会社
施工会社名	
事務所名	東日本高速道路株式会社 北海道支社 帯広工務事務所

4車線～2車線すり付け区間舗装横断図 STEP4(7)



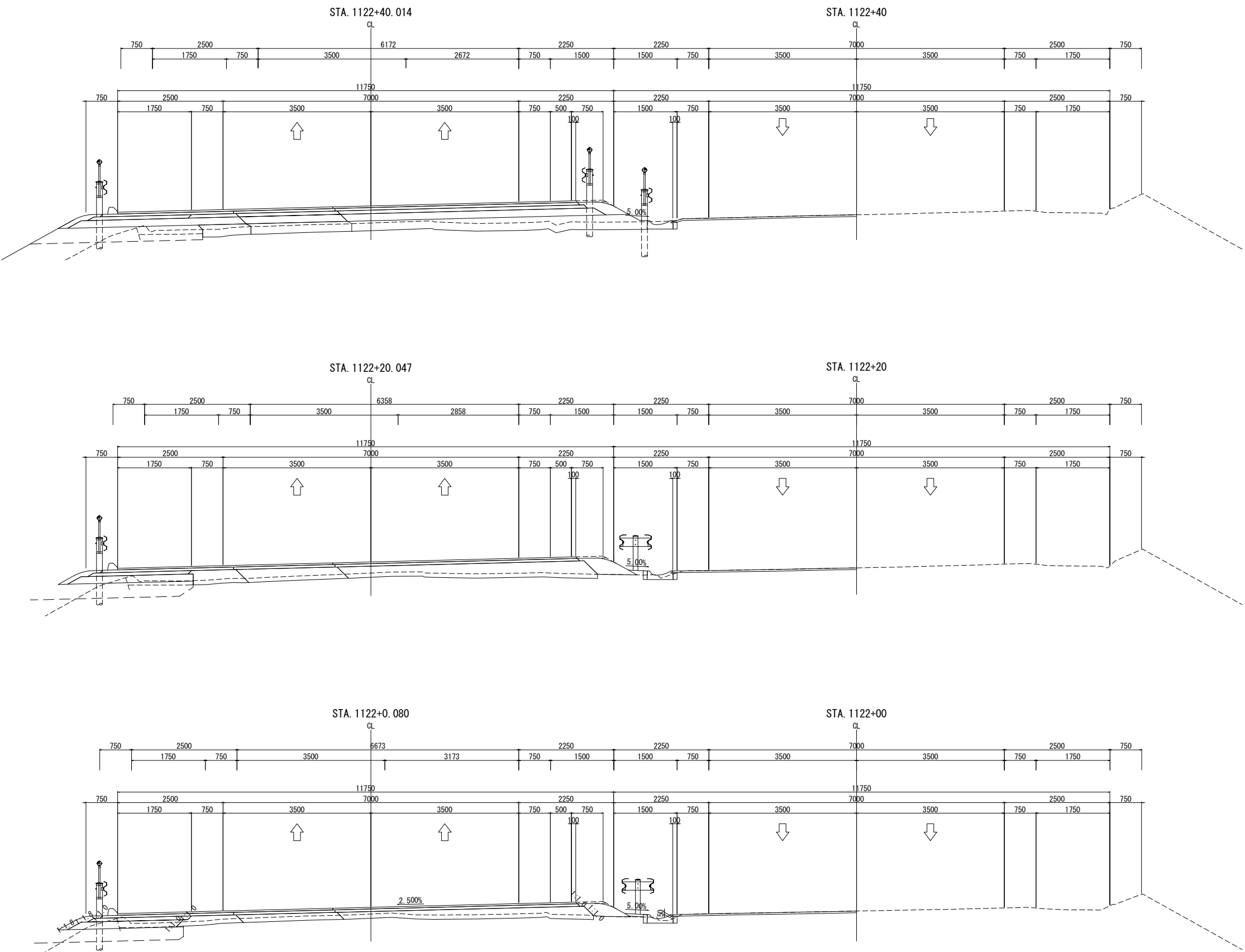
道東自動車道 新得地区舗装工事			
図面の種類	4車線～2車線すり付け区間 舗装横断図 STEP4(7)		
縮尺	1:100	図面番号	
設計会社名	大日コンサルタント株式会社		
施工会社名			
事務所名	東日本高速道路株式会社 北海道支社 帯広工務事務所		

4車線～2車線すり付け区間舗装横断図 完成(1)



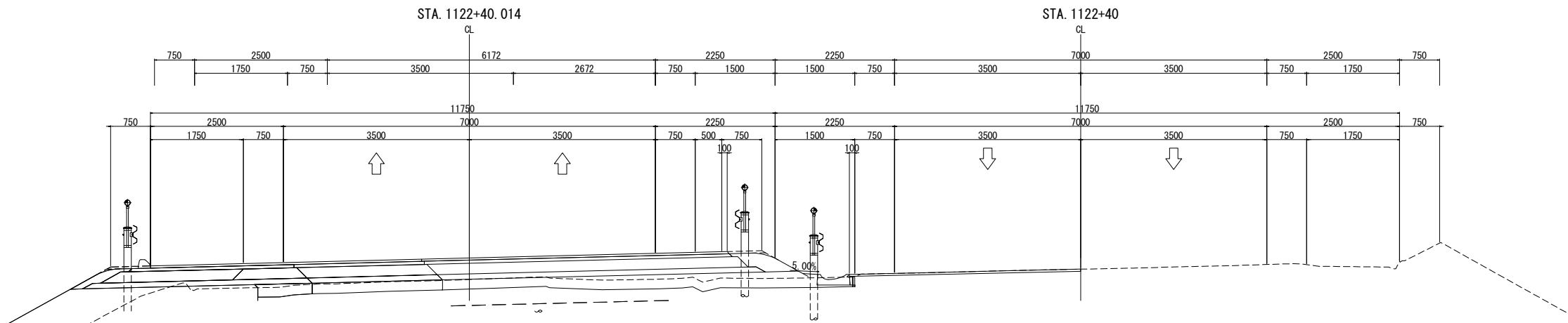
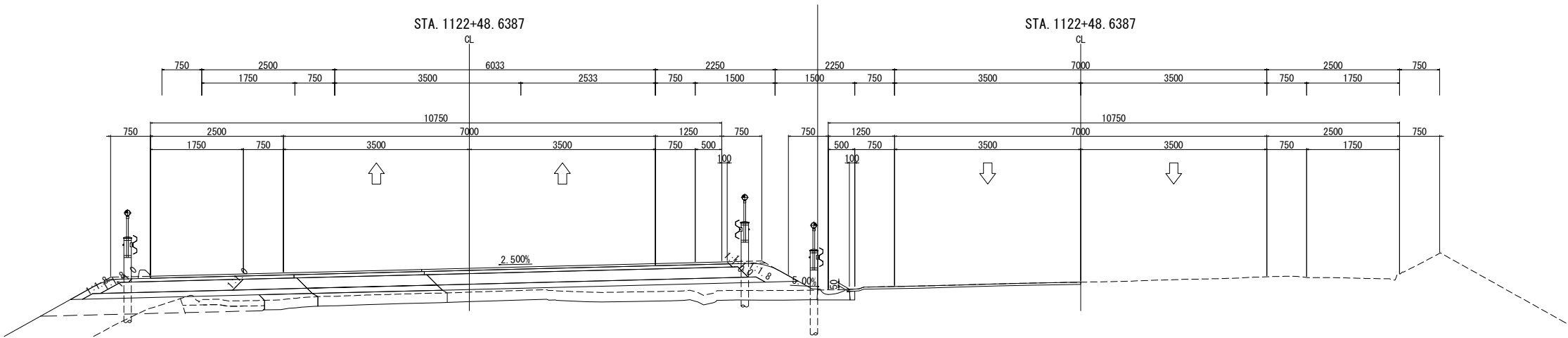
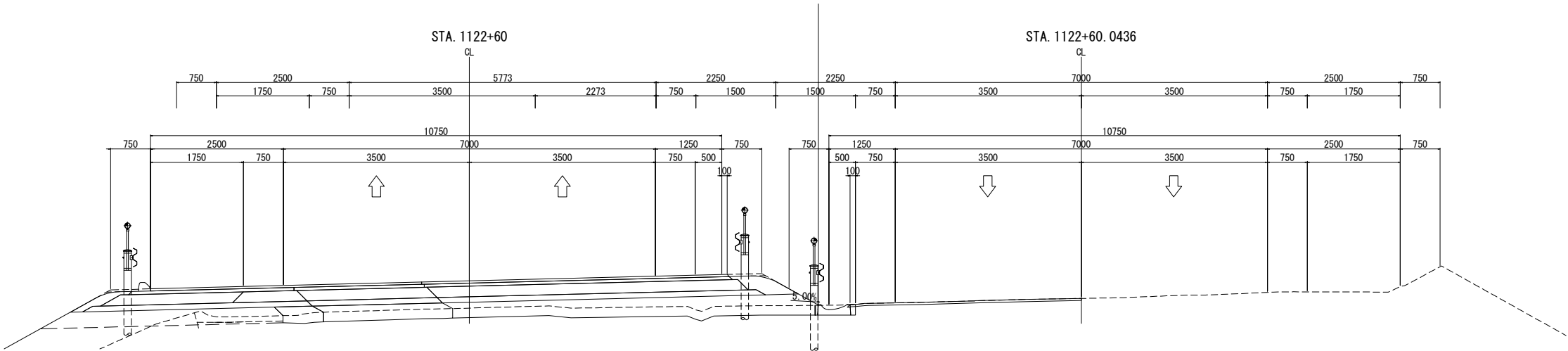
道東自動車道 新得地区舗装工事			
図面の種類	4車線～2車線すり付け区間 舗装横断図 完成(1)		
縮尺	1:100	図面番号	
設計会社名	大日コンサルタント株式会社		
施工会社名			
事務所名	東日本高速道路株式会社 北海道支社 帯広工務事務所		

4車線～2車線すり付け区間舗装横断図 完成(2)



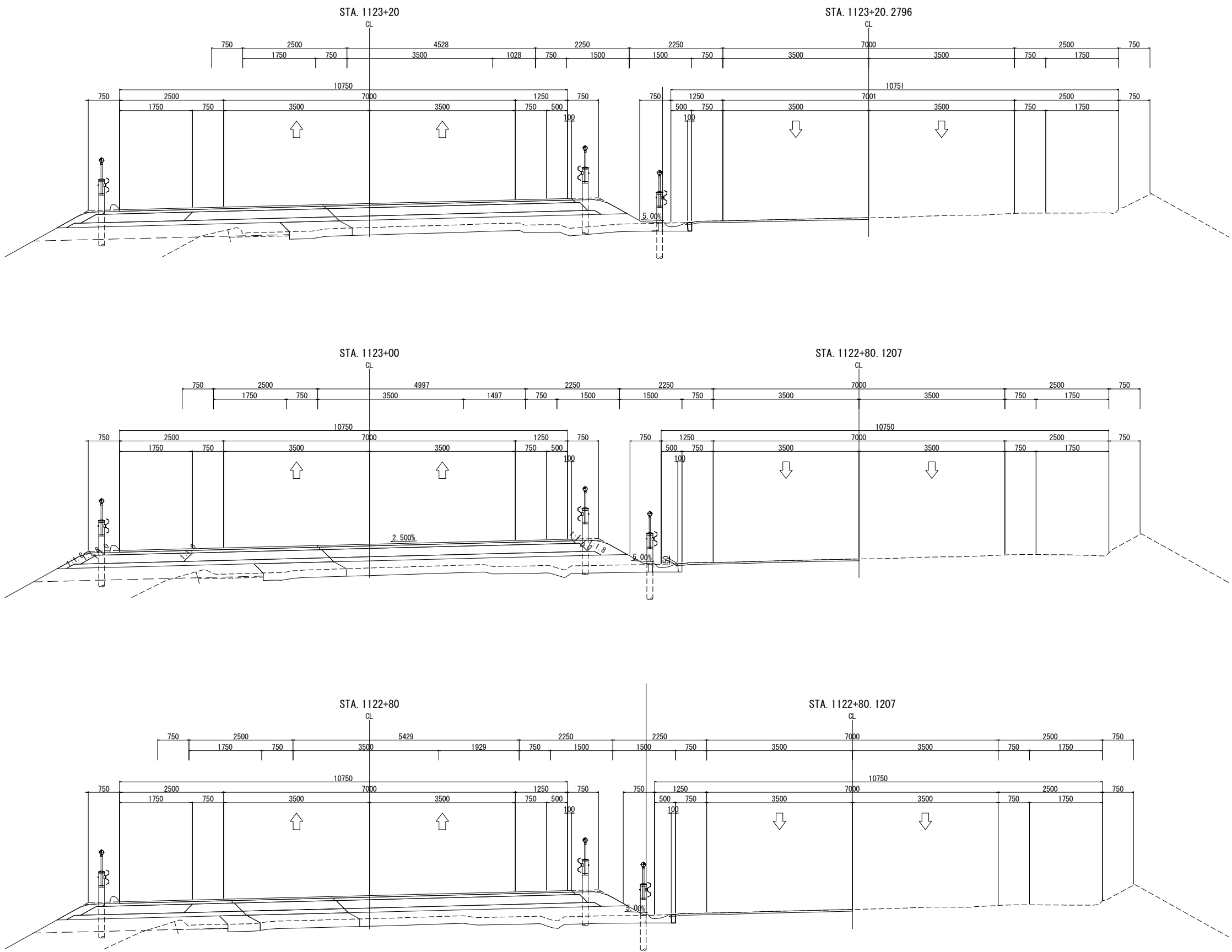
道東自動車道 新得地区舗装工事			
図面の種類	4車線～2車線すり付け区間 舗装横断図 完成(2)		
縮尺	1:100	図面番号	
設計会社名	大日コンサルタント株式会社		
施工会社名			
事務所名	東日本高速道路株式会社 北海道支社 帯広工務事務所		

4車線～2車線すり付け区間舗装横断図 完成(3)



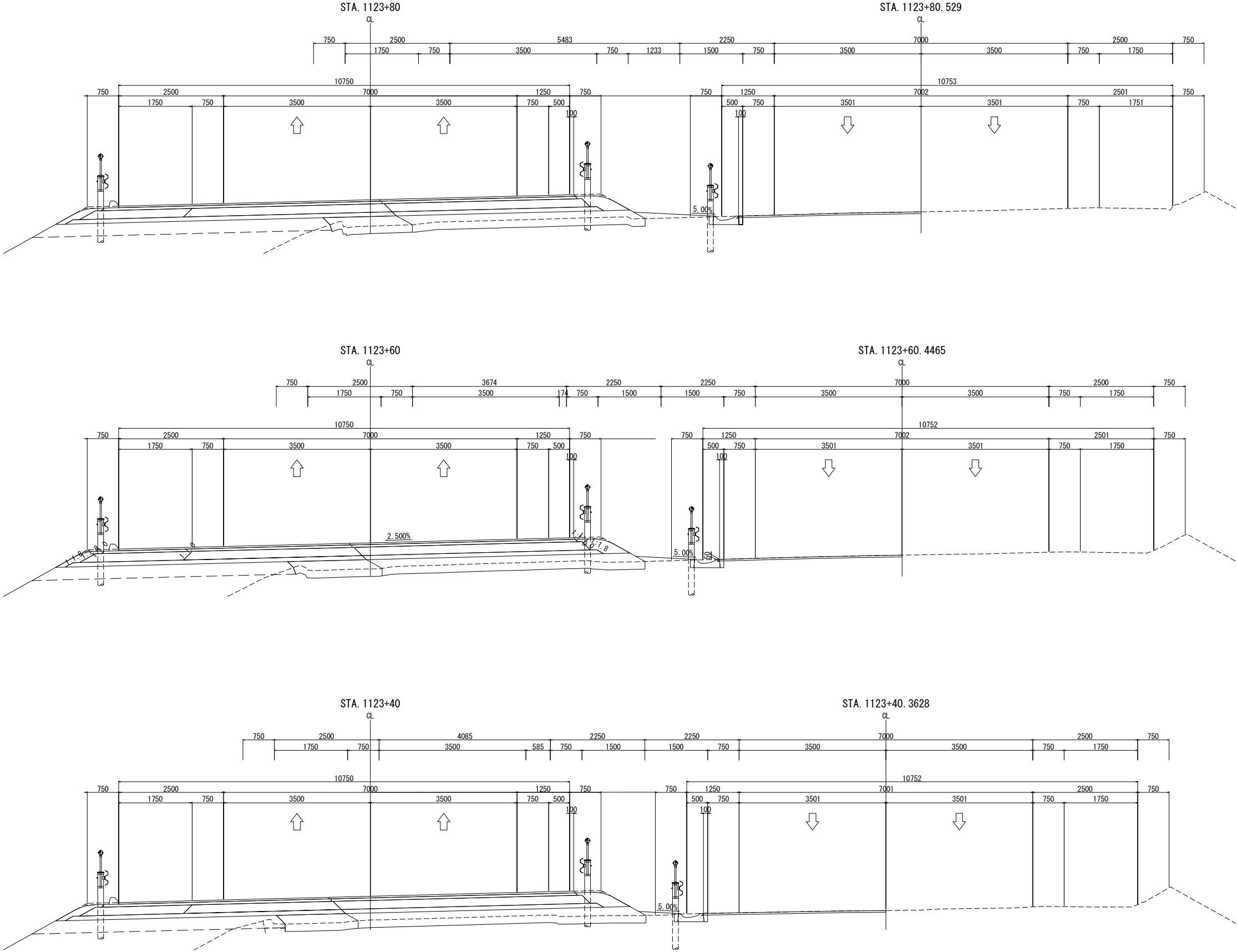
道東自動車道 新得地区舗装工事			
図面の種類	1工区 4車線～2車線すり付け区間 舗装横断図 完成(3)		
	縮尺	1:100	図面番号
設計会社名	大日コンサルタント株式会社		
施工会社名			
事務所名	東日本高速道路株式会社 北海道支社 帯広工務所		

4車線～2車線すり付け区間舗装横断図 完成(4)



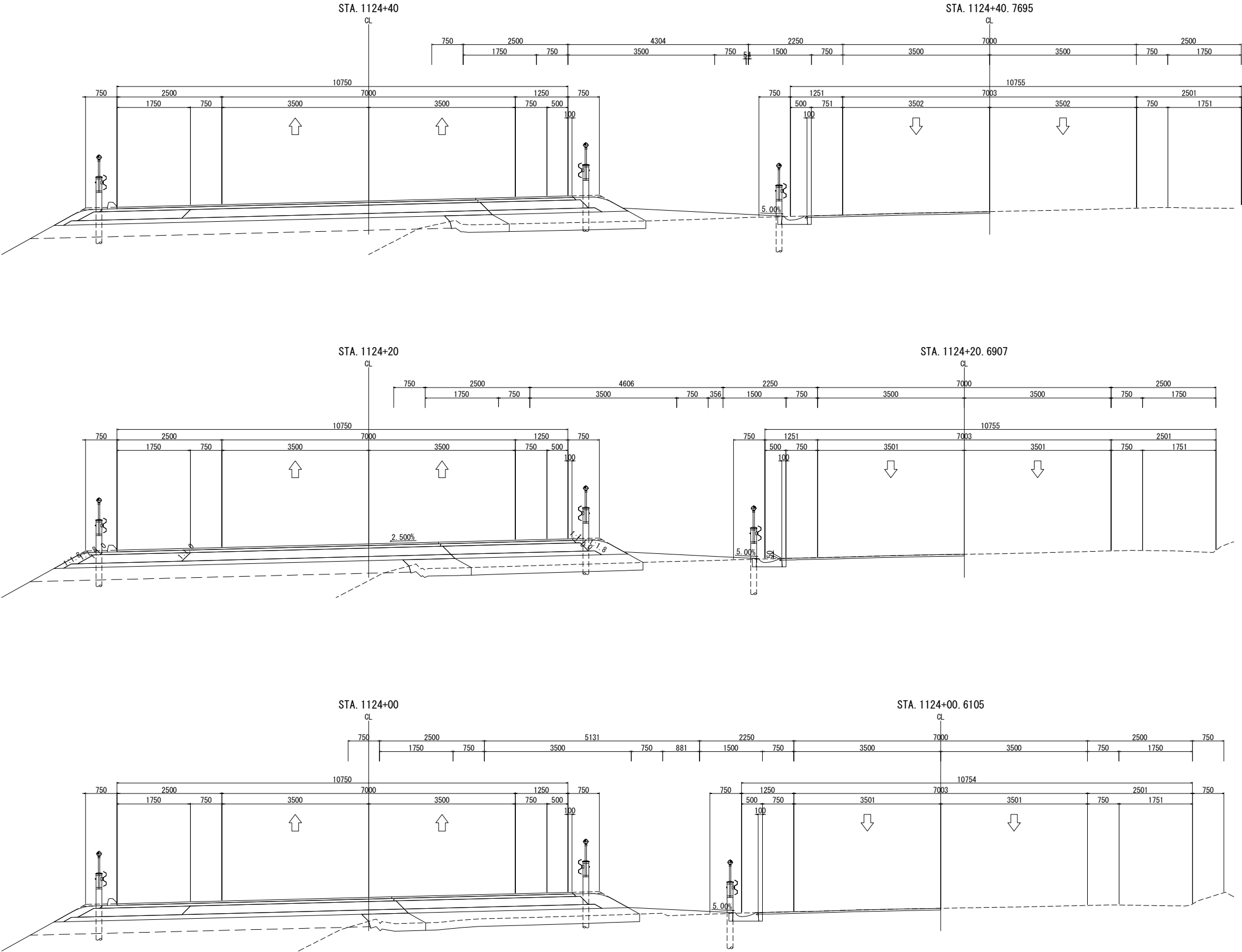
道東自動車道 新得地区舗装工事			
図面の種類	4車線～2車線すり付け区間 舗装横断図 完成(4)		
縮尺	1:100	図面番号	
設計会社名	大日コンサルタント株式会社		
施工会社名			
事務所名	東日本高速道路株式会社 北海道支社 帯広工務事務所		

4車線～2車線すり付け区間舗装横断図 完成(5)



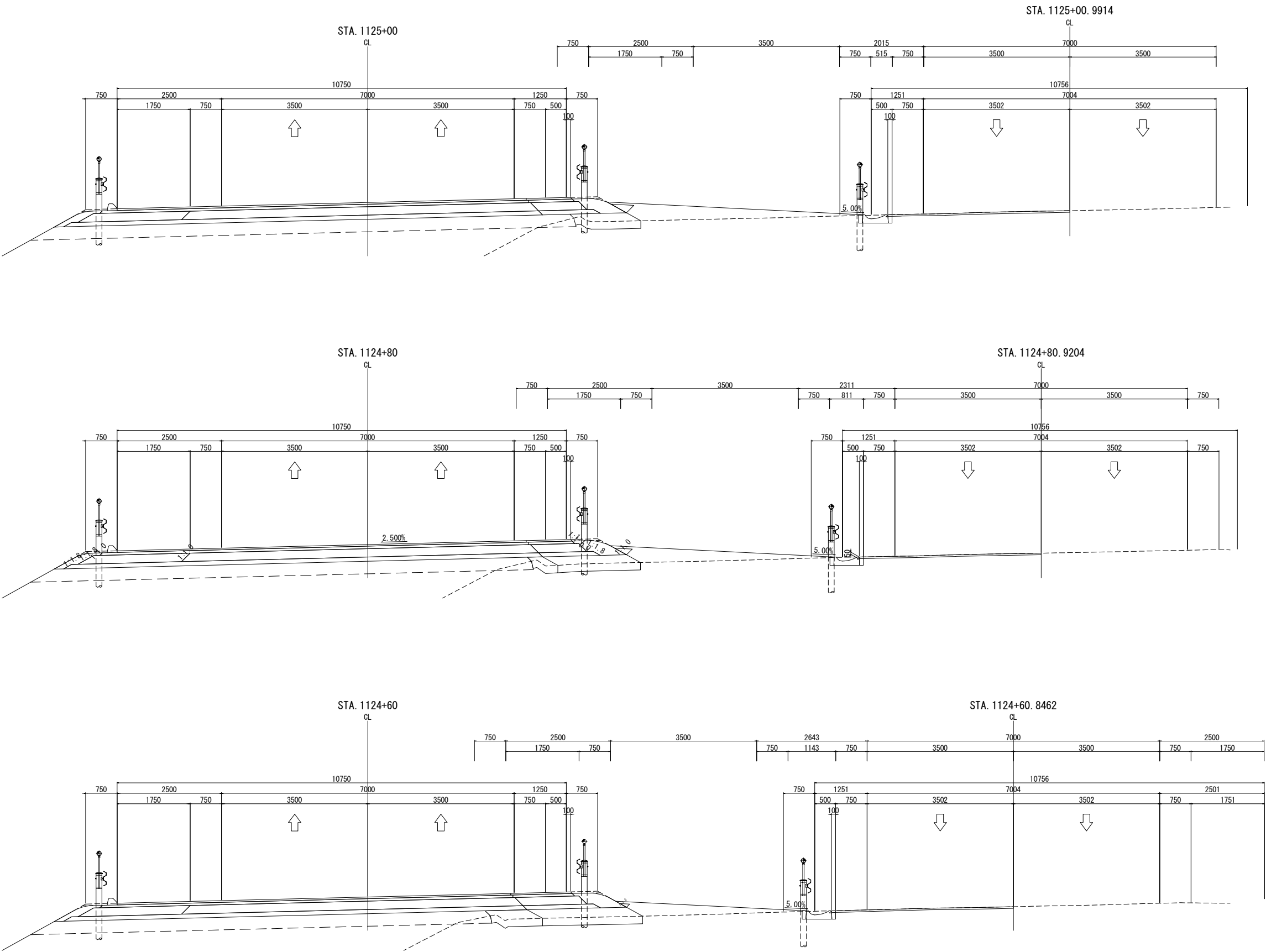
道東自動車道 新得地区舗装工事			
図面の種類	4車線～2車線すり付け区間 舗装横断図 完成(5)		
縮尺	1:100	図面番号	
設計会社名	大日コンサルタント株式会社		
施工会社名			
事務所名	東日本高速道路株式会社 北海道支社 帯広工務事務所		

4車線～2車線すり付け区間舗装横断図 完成(6)



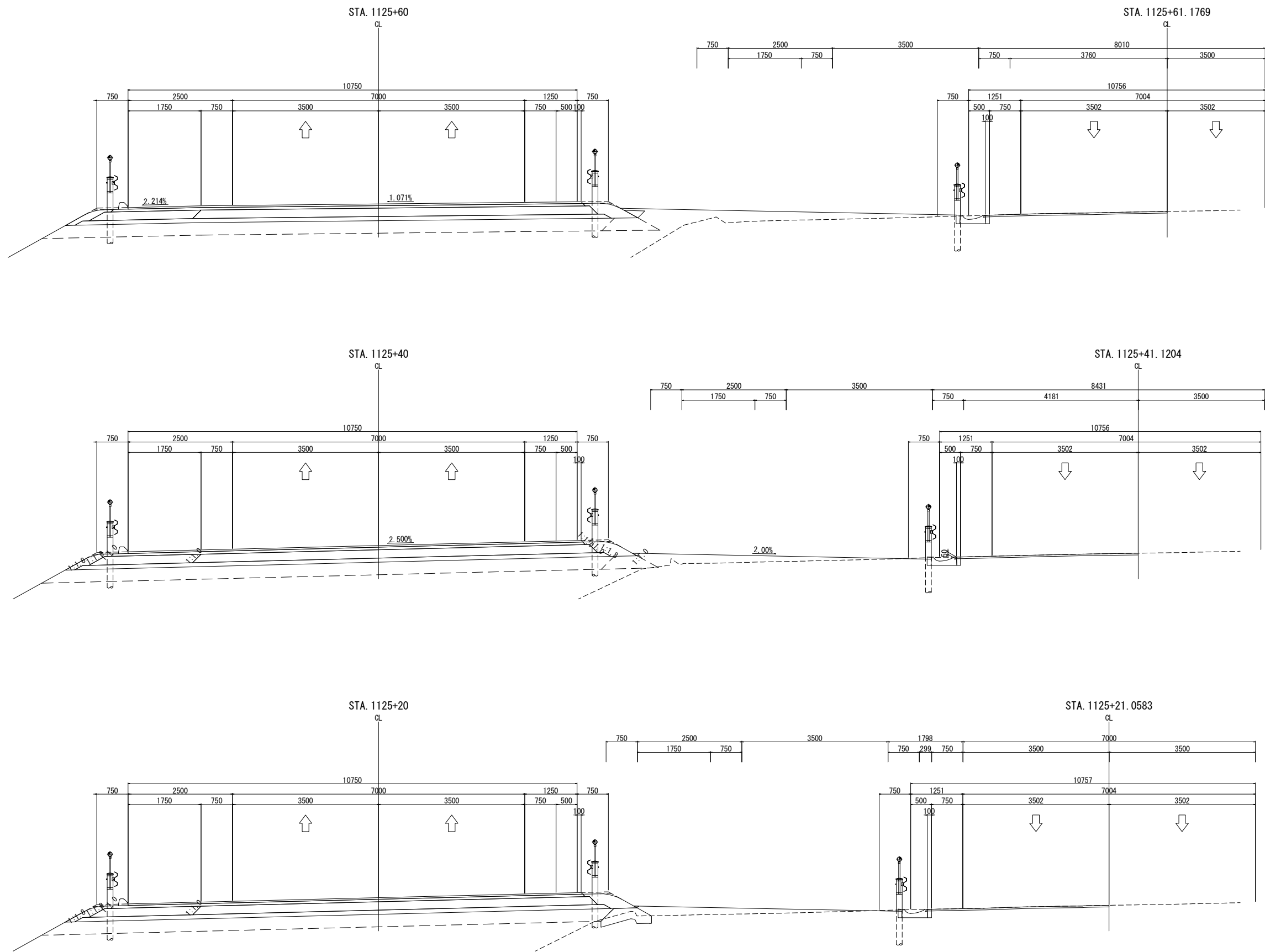
道東自動車道 新得地区舗装工事			
図面の種類	4車線～2車線すり付け区間 舗装横断図 完成(6)		
縮尺	1:100	図面番号	
設計会社名	大日コンサルタント株式会社		
施工会社名			
事務所名	東日本高速道路株式会社 北海道支社 帯広工務事務所		

4車線～2車線すり付け区間舗装横断図 完成(7)



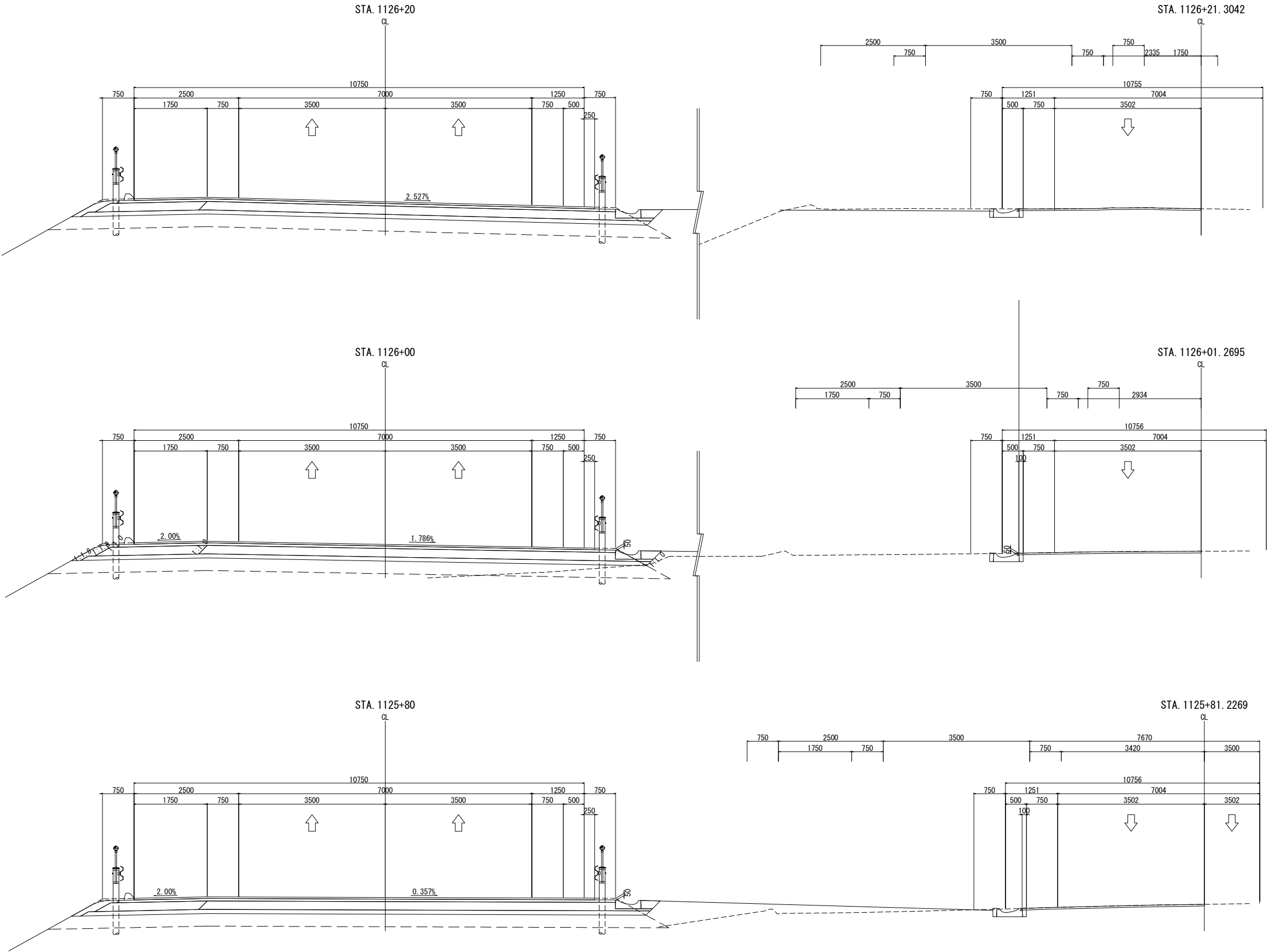
道東自動車道 新得地区舗装工事			
図面の種類	4車線～2車線すり付け区間 舗装横断図 完成(7)		
縮尺	1:100	図面番号	
設計会社名	大日コンサルタント株式会社		
施工会社名			
事務所名	東日本高速道路株式会社 北海道支社 帯広工務事務所		

4車線～2車線すり付け区間舗装横断図 完成(8)



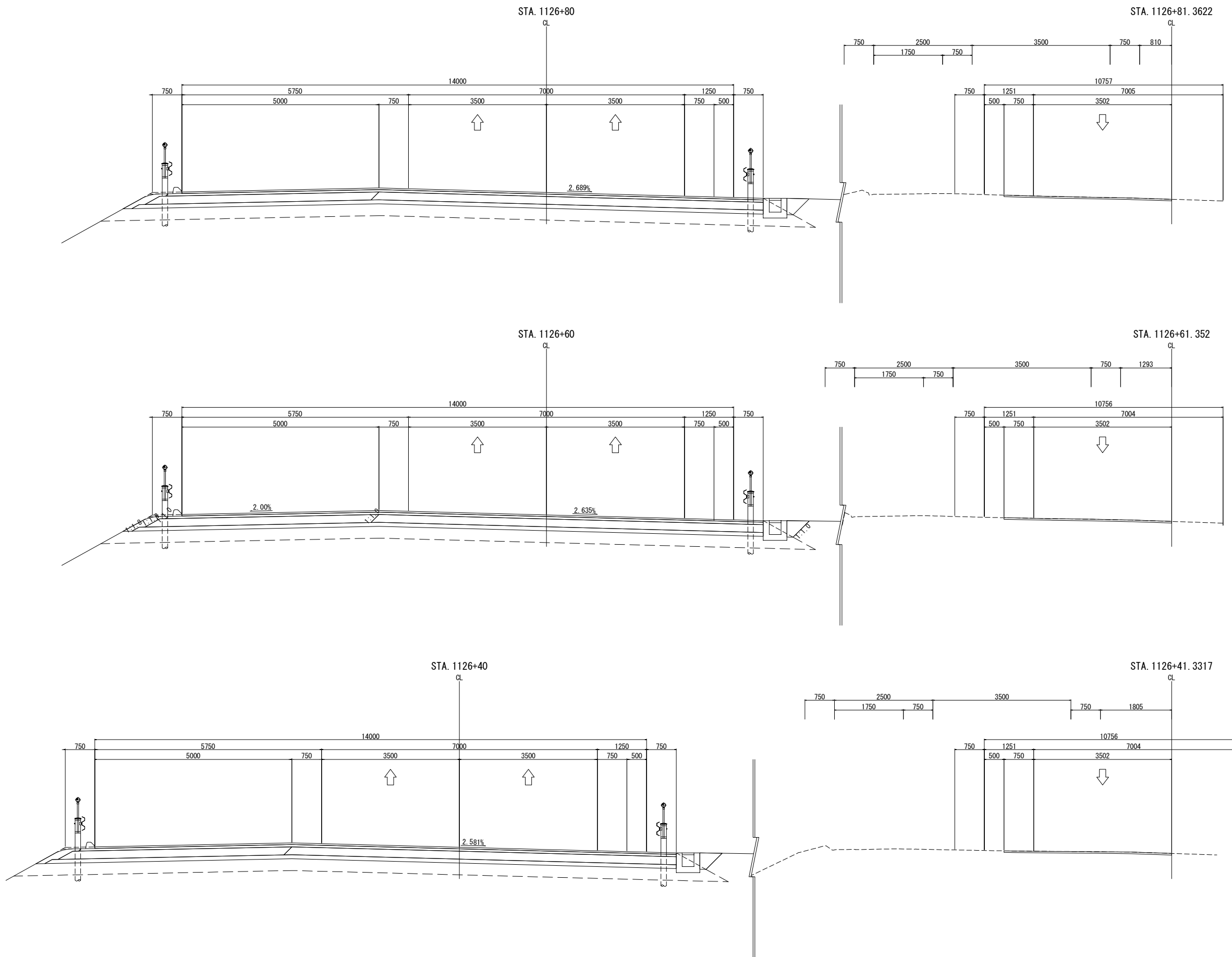
道東自動車道 新得地区舗装工事			
図面の種類	4車線～2車線すり付け区間 舗装横断図 完成(8)		
縮尺	1:100	図面番号	
設計会社名	大日コンサルタント株式会社		
施工会社名			
事務所名	東日本高速道路株式会社 北海道支社 帯広工務事務所		

4車線～2車線すり付け区間舗装横断図 完成(9)



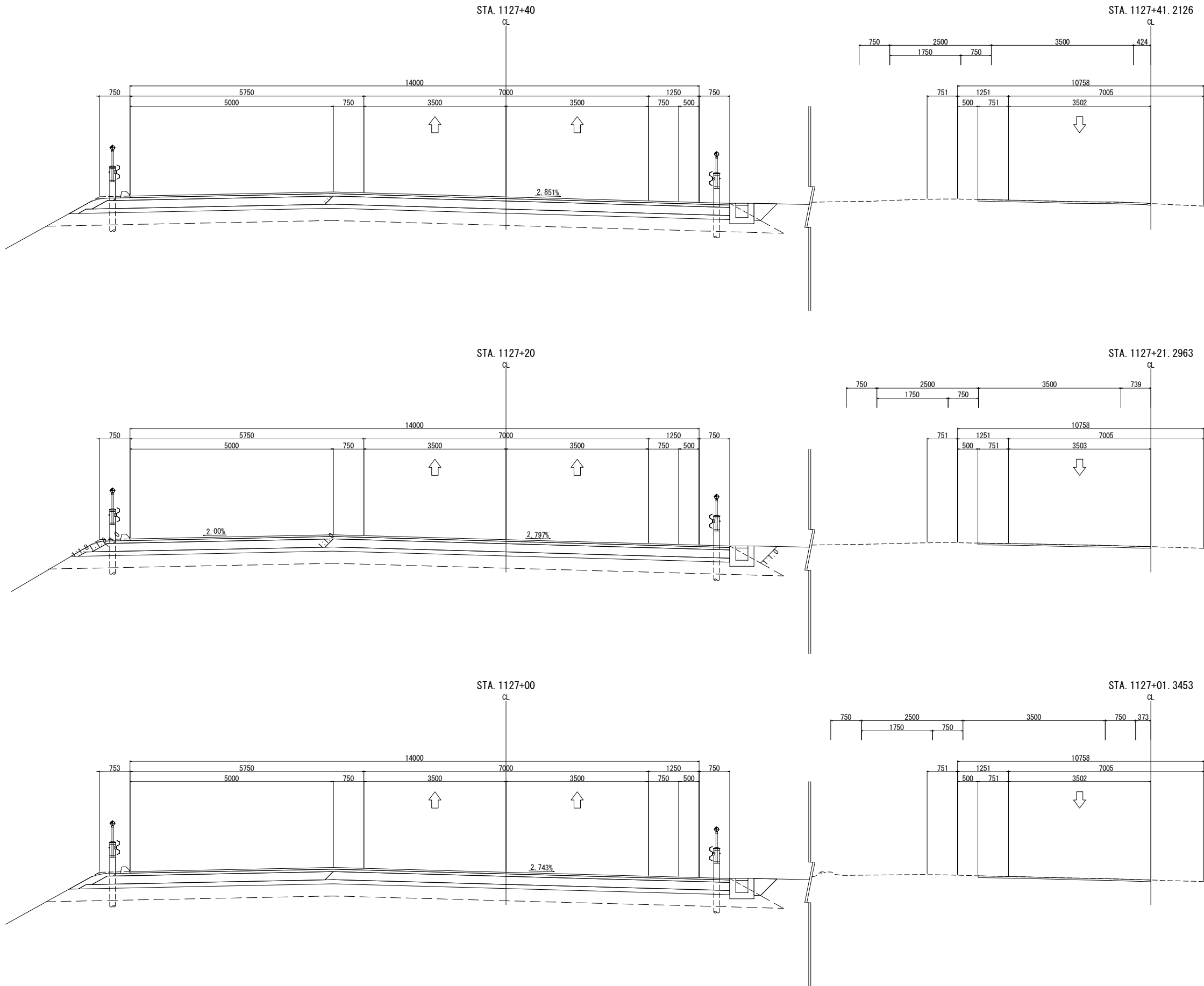
道東自動車道 新得地区舗装工事			
図面の種類	4車線～2車線すり付け区間 舗装横断図 完成(9)		
縮尺	1:100	図面番号	
設計会社名	大日コンサルタント株式会社		
施工会社名			
事務所名	東日本高速道路株式会社 北海道支社 帯広工務事務所		

4車線～2車線すり付け区間舗装横断図 完成(10)



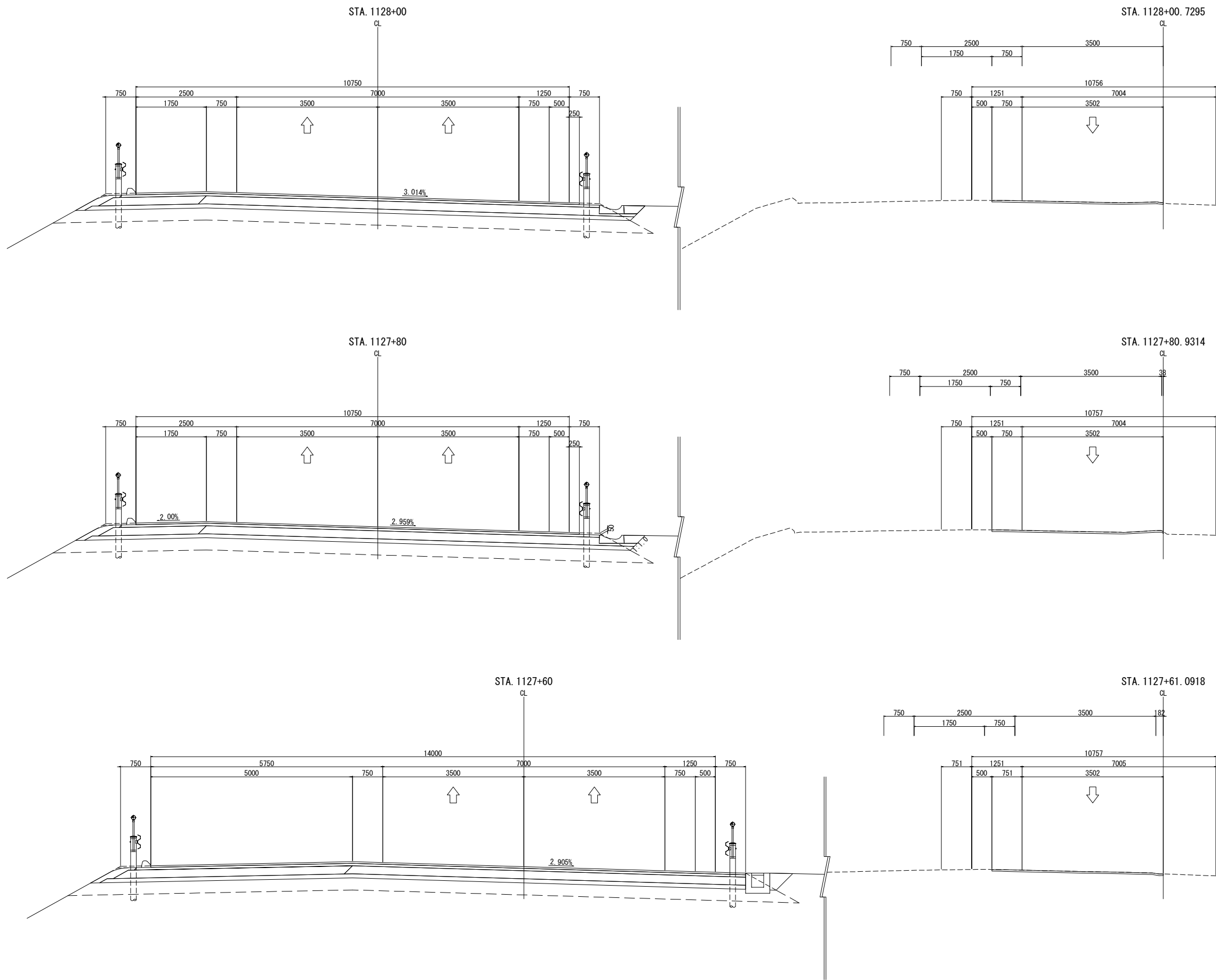
道東自動車道 新得地区舗装工事			
図面の種類	4車線～2車線すり付け区間 舗装横断図 完成(10)		
縮尺	1:100	図面番号	
設計会社名	大日コンサルタント株式会社		
施工会社名			
事務所名	東日本高速道路株式会社 北海道支社 帯広工務所		

4車線～2車線すり付け区間舗装横断図 完成(11)



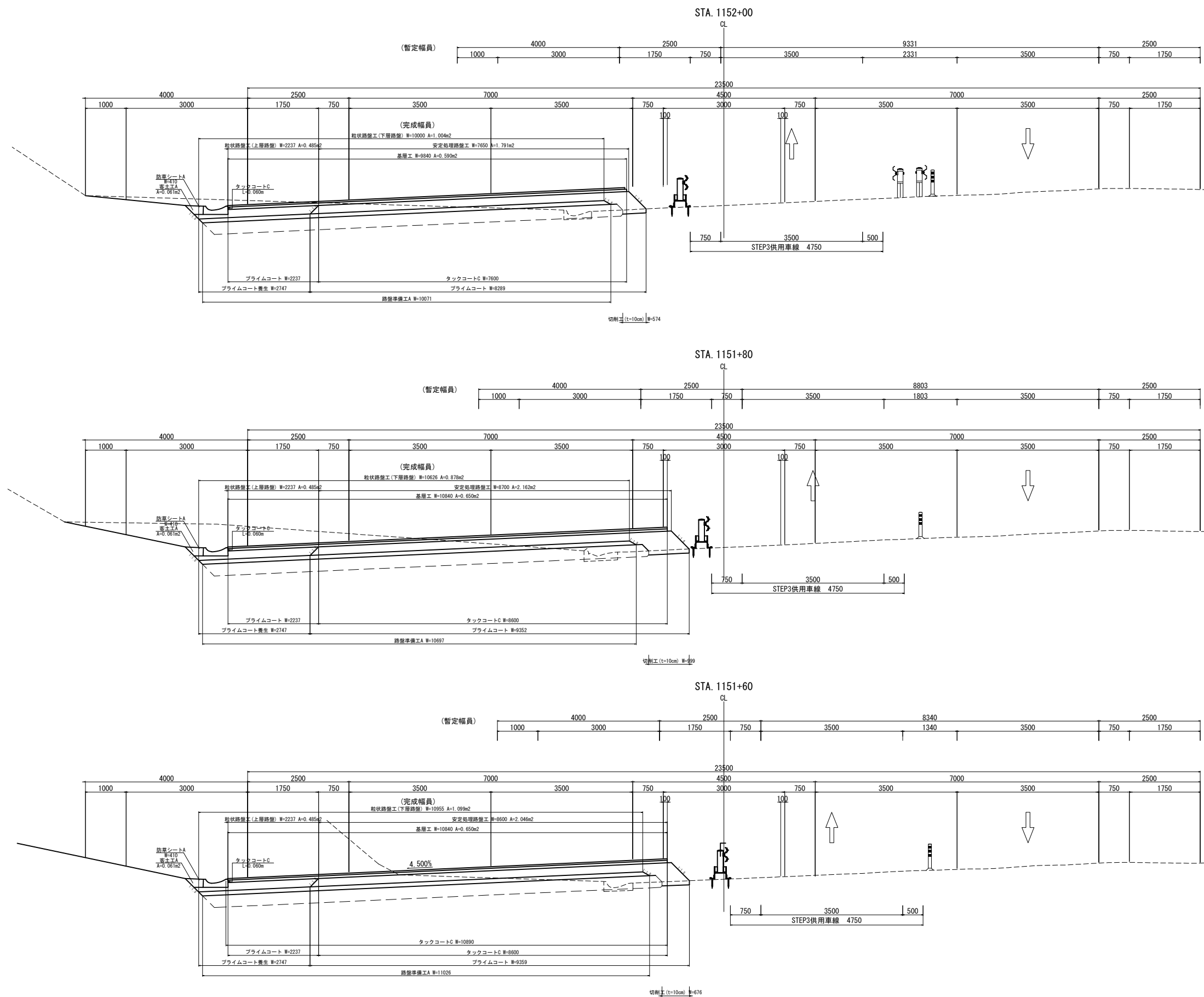
道東自動車道 新得地区舗装工事			
図面の種類	4車線～2車線すり付け区間 舗装横断図 完成(11)		
縮尺	1:100	図面番号	
設計会社名	大日コンサルタント株式会社		
施工会社名			
事務所名	東日本高速道路株式会社 北海道支社 帯広工務事務所		

4車線～2車線すり付け区間舗装横断面図 完成(12)



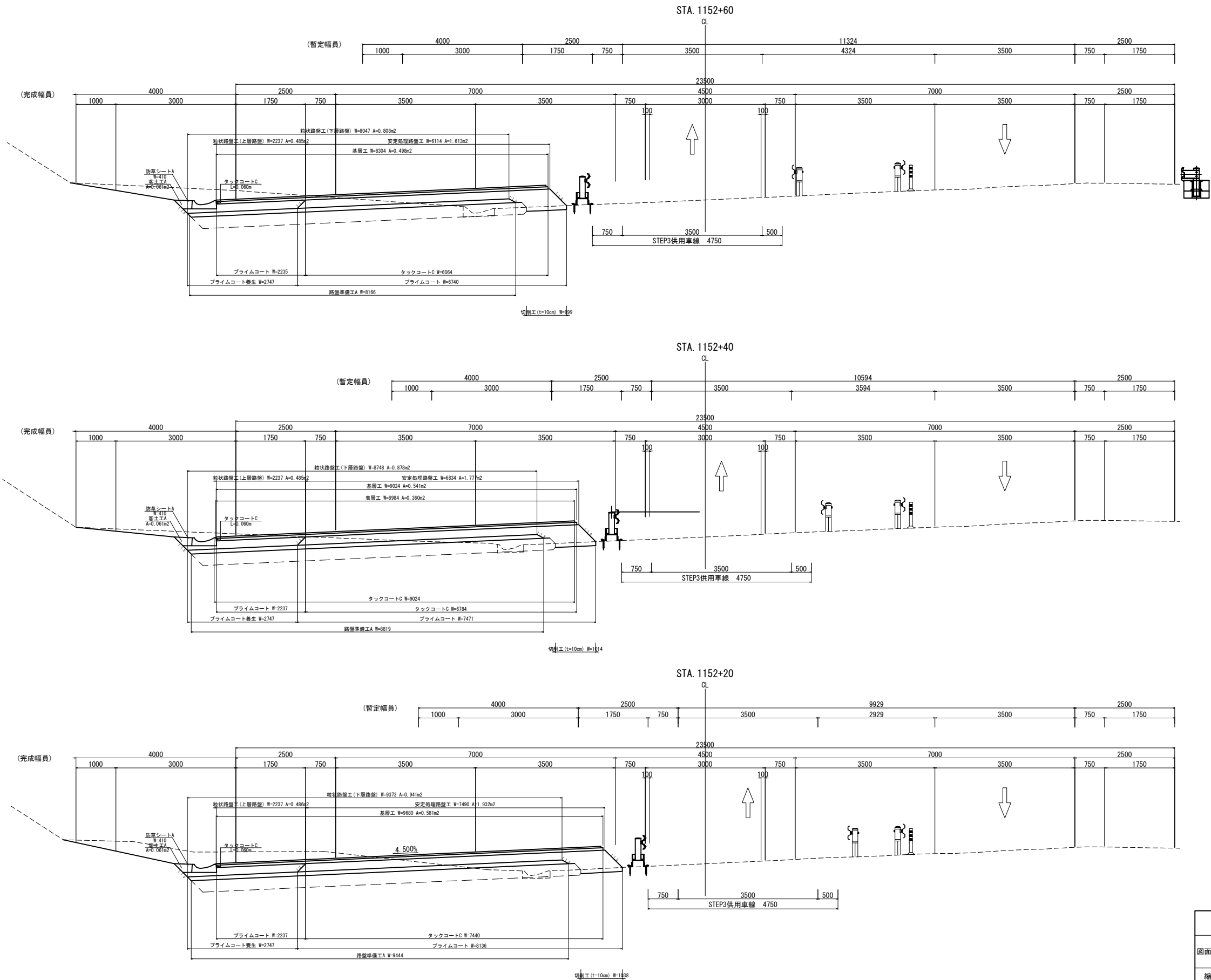
道東自動車道 新得地区舗装工事			
図面の種類	4車線～2車線すり付け区間 舗装横断面図 完成(12)		
縮尺	1:100	図面番号	
設計会社名	大日コンサルタント株式会社		
施工会社名			
事務所名	東日本高速道路株式会社 北海道支社 帯広工務所		

2車線～4車線すり付け区間舗装横断図 STEP3-1(1)



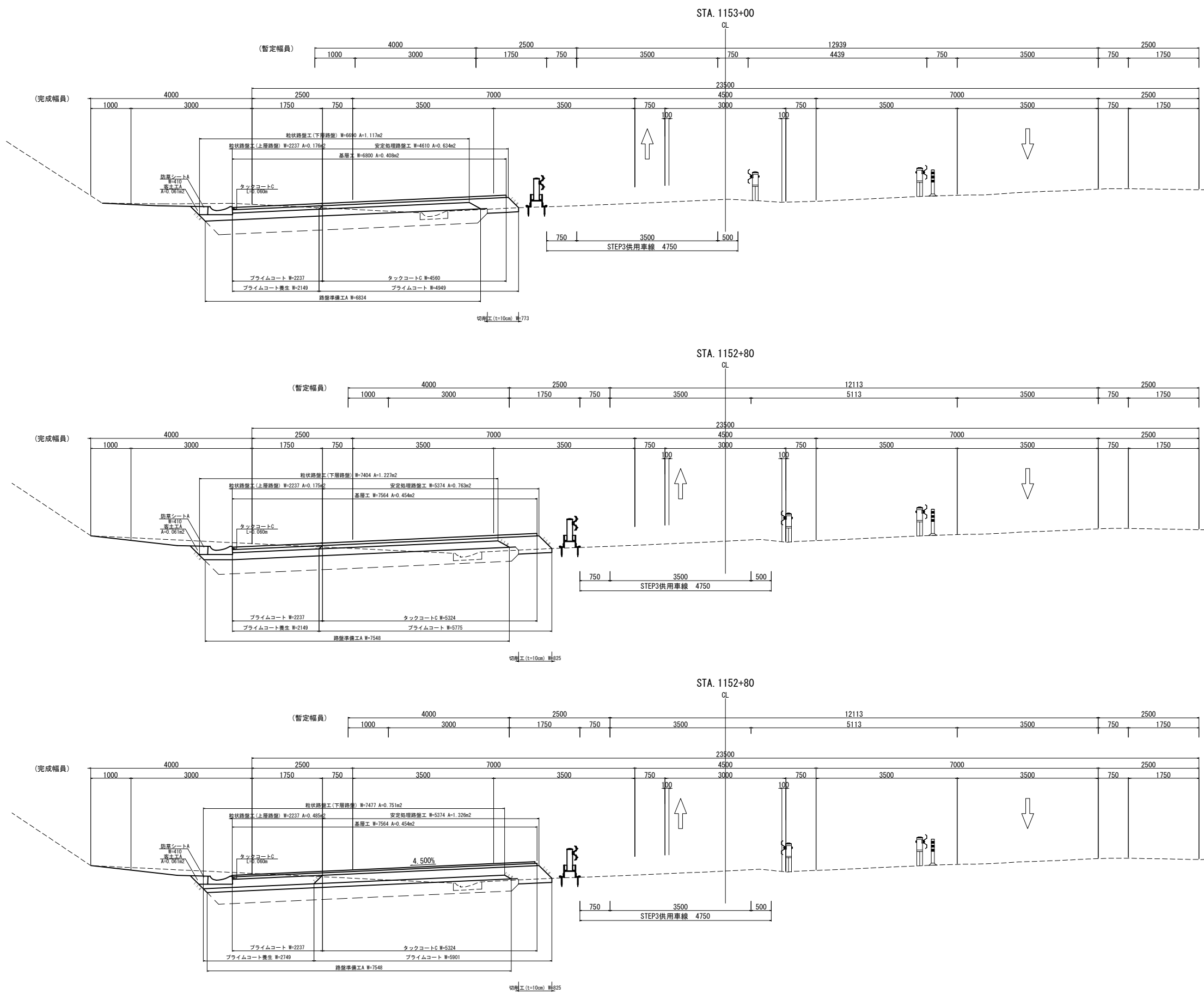
道東自動車道 新得地区舗装工事			
図面の種類	2車線～4車線すり付け区間 舗装横断図 STEP3-1(1)		
縮尺	1:100	図面番号	
設計会社名	大日コンサルタント株式会社		
施工会社名			
事務所名	東日本高速道路株式会社 北海道支社 帯広工務所		

2車線～4車線すり付け区間舗装横断図 STEP3-1 (2)



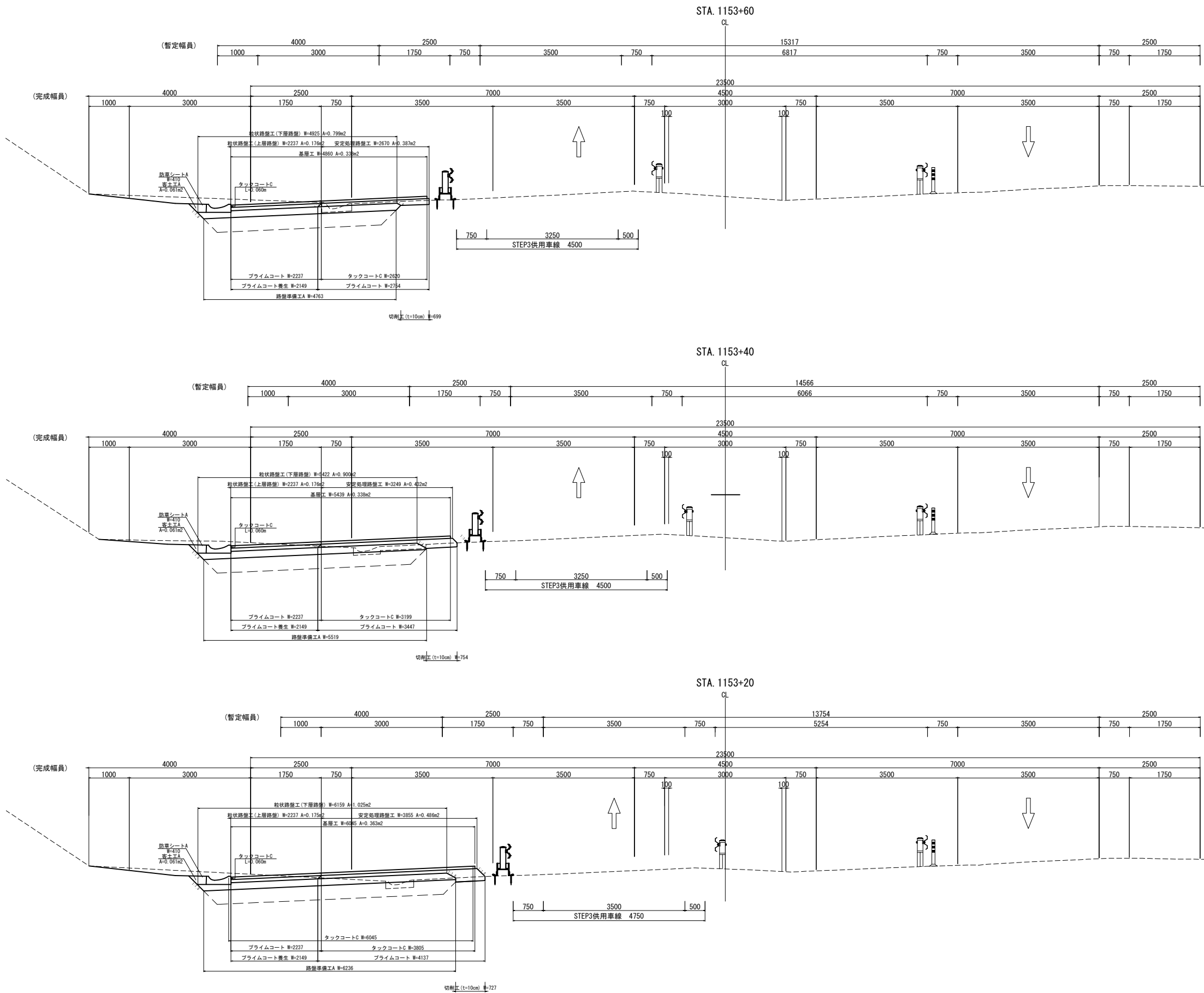
道東自動車道 新得地区舗装工事			
図面の種類	2車線～4車線すり付け区間 舗装横断図 STEP3-1 (2)		
縮尺	1:100	図面番号	
設計会社名	大日コンサルタント株式会社		
施工会社名			
事務所名	東日本高速道路株式会社 北海道支社 帯広工務所		

2車線～4車線すり付け区間舗装横断図 STEP3-1 (3)



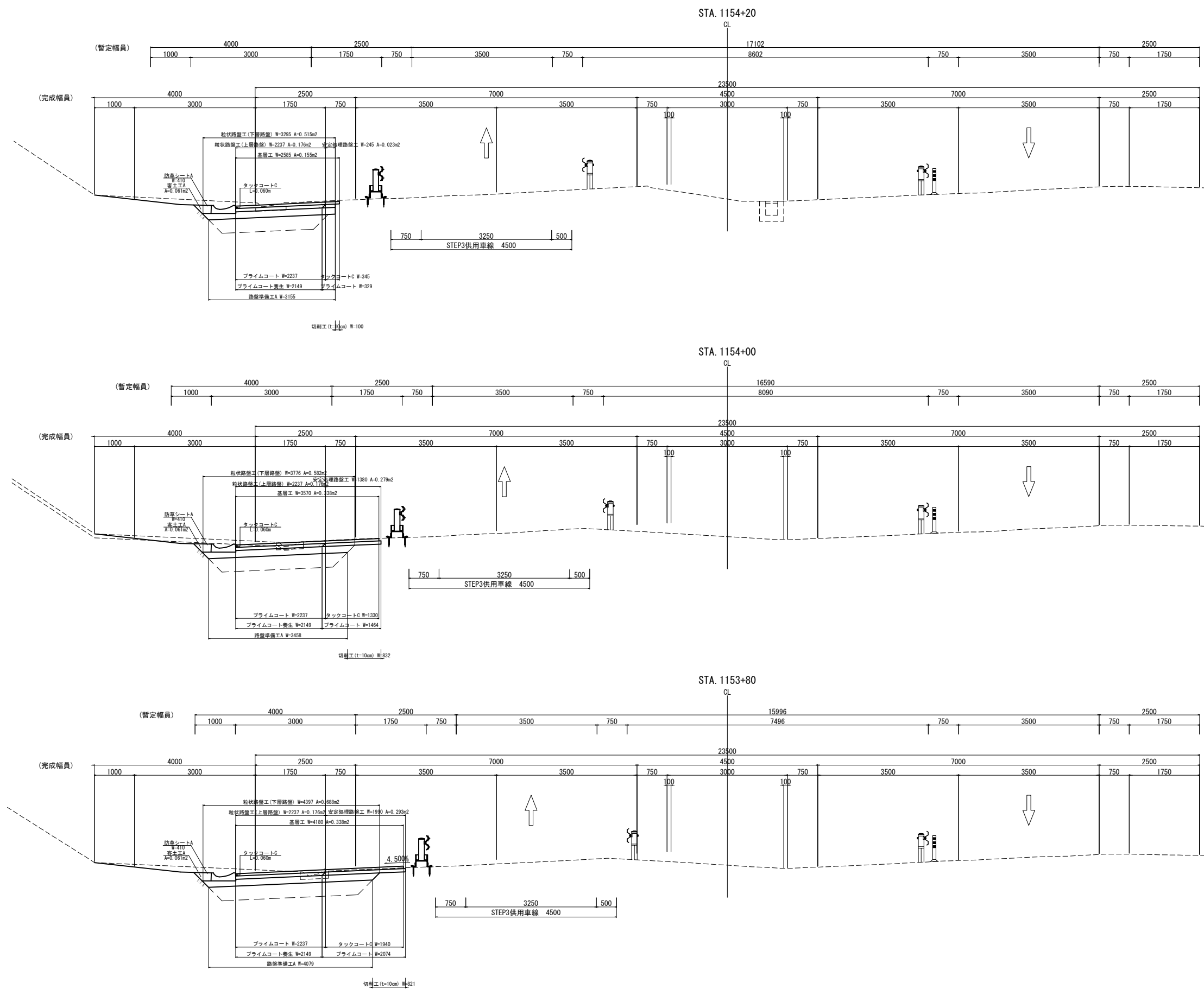
道東自動車道 新得地区舗装工事			
図面の種類	2車線～4車線すり付け区間 舗装横断図 STEP3-1 (3)		
縮尺	1:100	図面番号	
設計会社名	大日コンサルタント株式会社		
施工会社名			
事務所名	東日本高速道路株式会社 北海道支社 帯広工務事務所		

2車線～4車線すり付け区間舗装横断図 STEP3-1 (4)



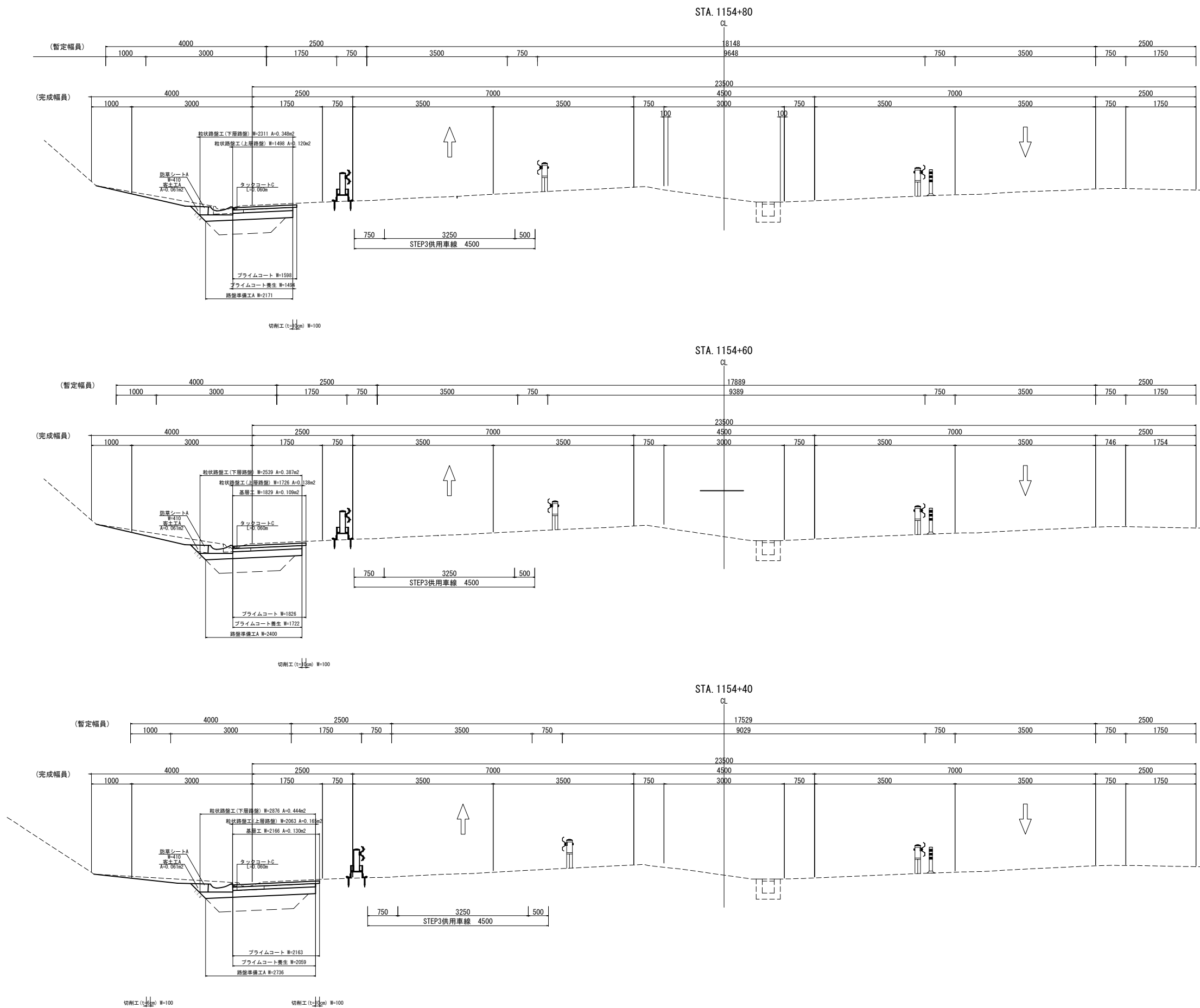
道東自動車道 新得地区舗装工事			
図面の種類	2車線～4車線すり付け区間 舗装横断図 STEP3-1 (4)		
縮尺	1:100	図面番号	
設計会社名	大日コンサルタント株式会社		
施工会社名			
事務所名	東日本高速道路株式会社 北海道支社 帯広工務所		

2車線～4車線すり付け区間舗装横断図 STEP3-1 (5)



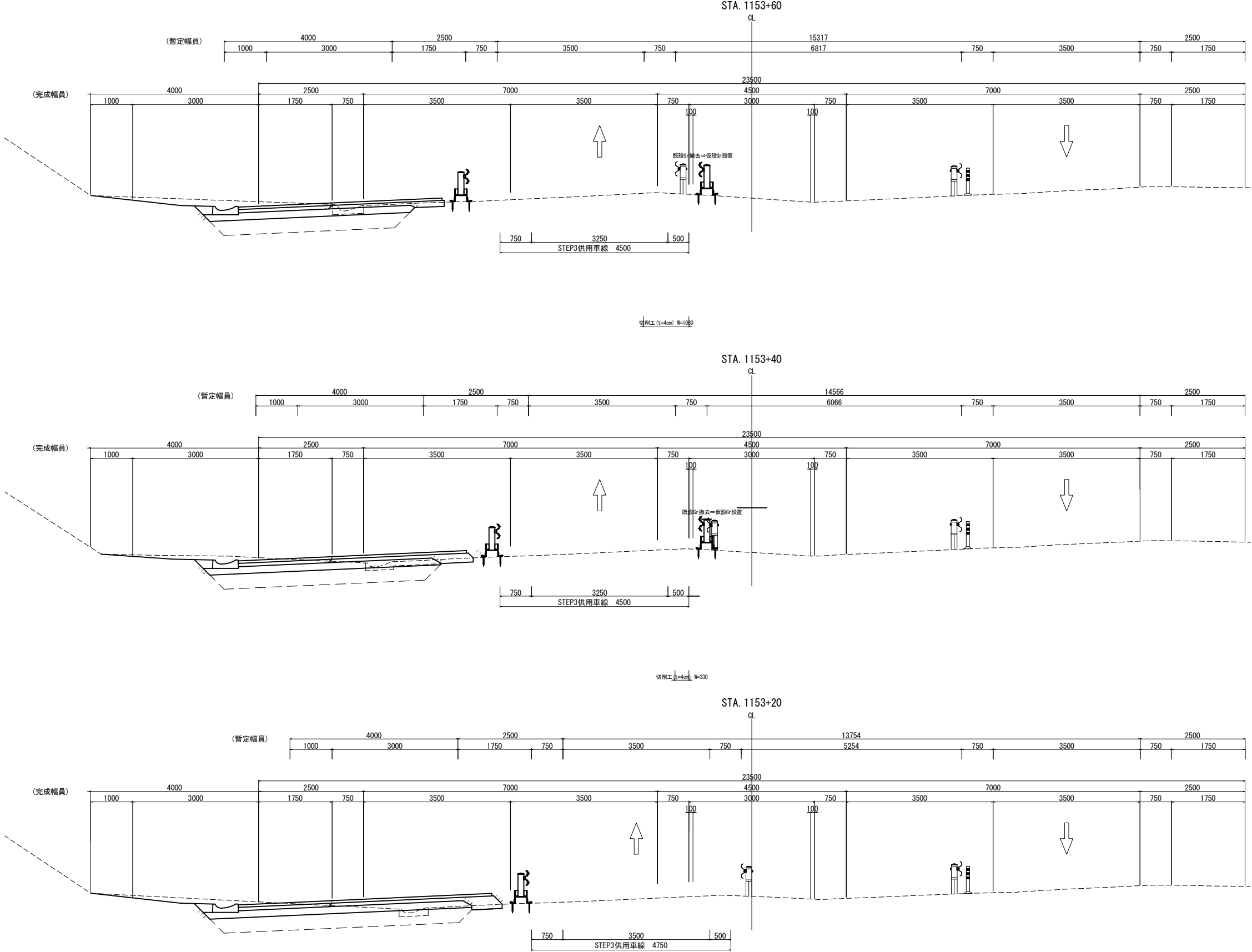
道東自動車道 新得地区舗装工事			
図面の種類	2車線～4車線すり付け区間 舗装横断図 STEP3-1 (5)		
縮尺	1:100	図面番号	
設計会社名	大日コンサルタント株式会社		
施工会社名			
事務所名	東日本高速道路株式会社 北海道支社 帯広工務所		

2車線～4車線すり付け区間舗装横断図 STEP3-1 (6)



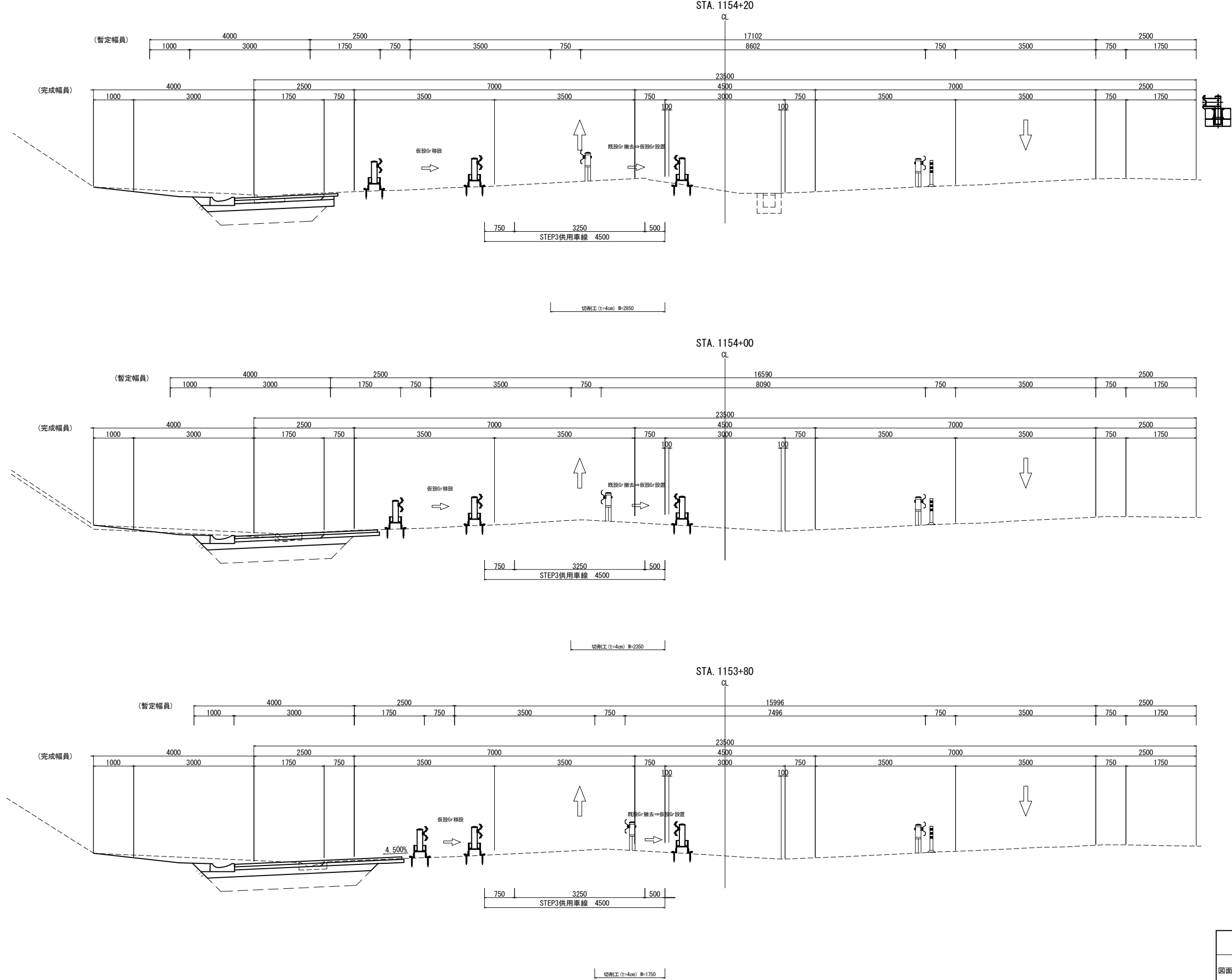
道東自動車道 新得地区舗装工事			
図面の種類	2車線～4車線すり付け区間 舗装横断図 STEP3-1 (6)		
縮尺	1:100	図面番号	
設計会社名	大日コンサルタント株式会社		
施工会社名			
事務所名	東日本高速道路株式会社 北海道支社 帯広工務所		

2車線～4車線すり付け区間舗装横断図 STEP3-1-1(1)



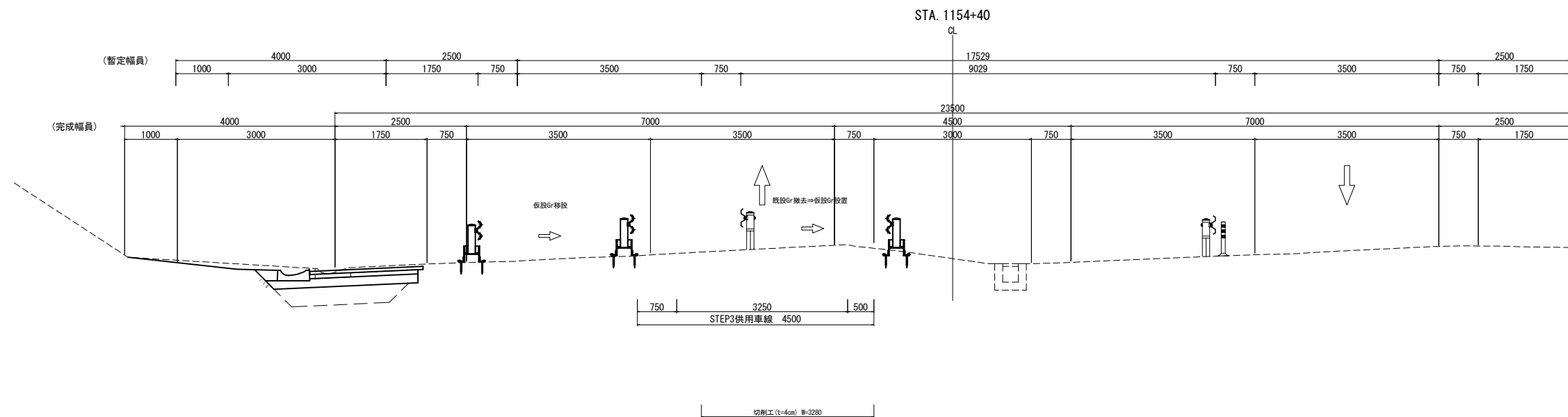
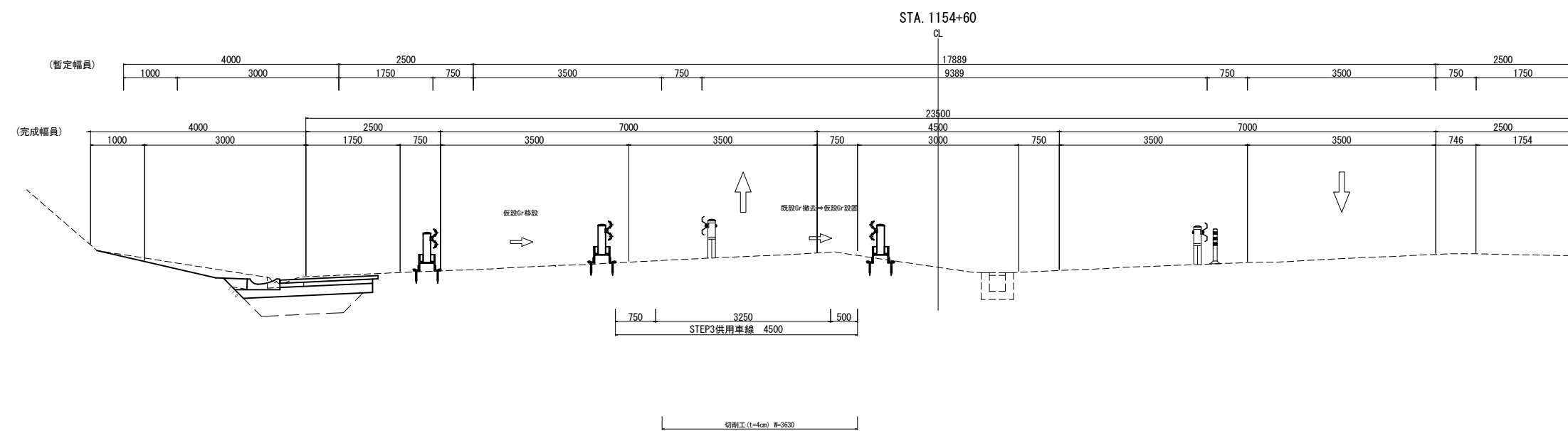
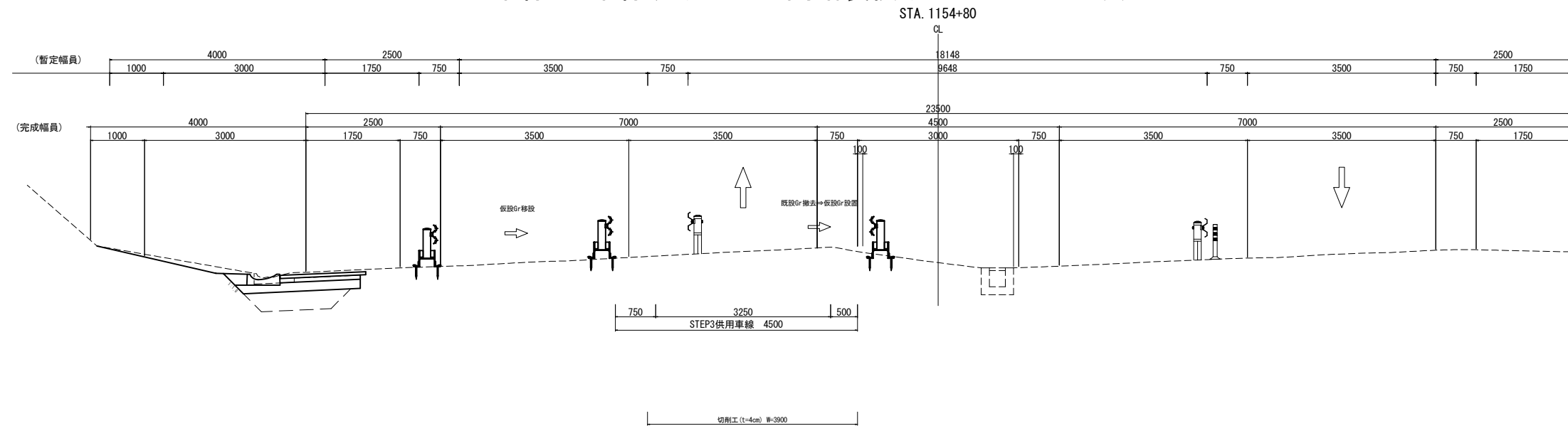
道東自動車道 新得地区舗装工事			
図面の種類	2車線～4車線すり付け区間 舗装横断図 STEP3-1-1(1)		
縮尺	1:100	図面番号	
設計会社名	大日コンサルタント株式会社		
施工会社名			
事務所名	東日本高速道路株式会社 北海道支社 帯広工事事務所		

2車線～4車線すり付け区間舗装横断図 STEP3-1-1 (2)



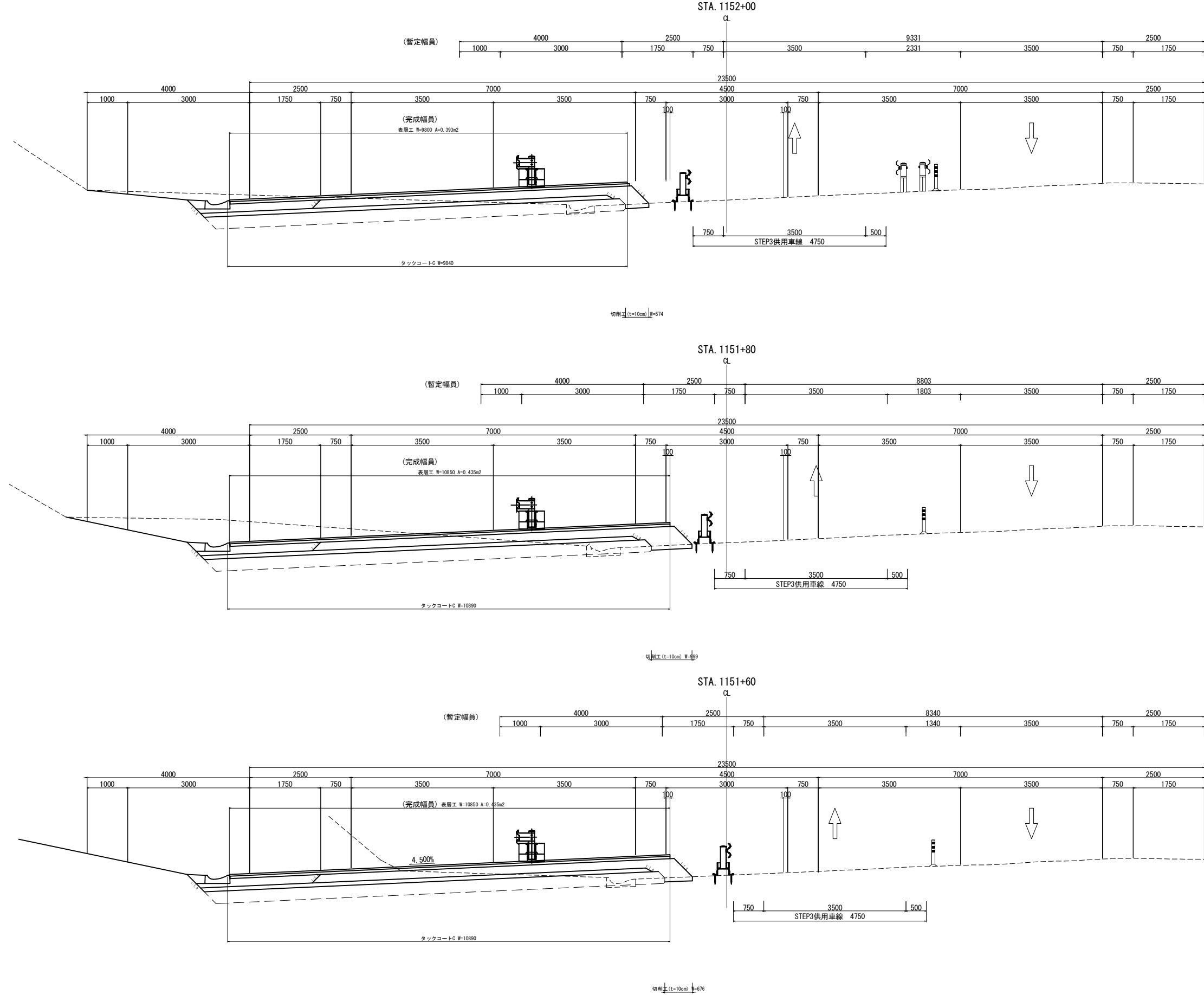
道東自動車道 新得地区舗装工事			
図面の種類	2車線～4車線すり付け区間 舗装横断図 STEP3-1-1 (2)		
縮尺	1:100	図面番号	
設計会社名	大日コンサルタント株式会社		
施工会社名			
事務所名	東日本高速道路株式会社 北海道支社 帯広工務所		

2車線～4車線すり付け区間舗装横断面図 STEP3-1-1(3)



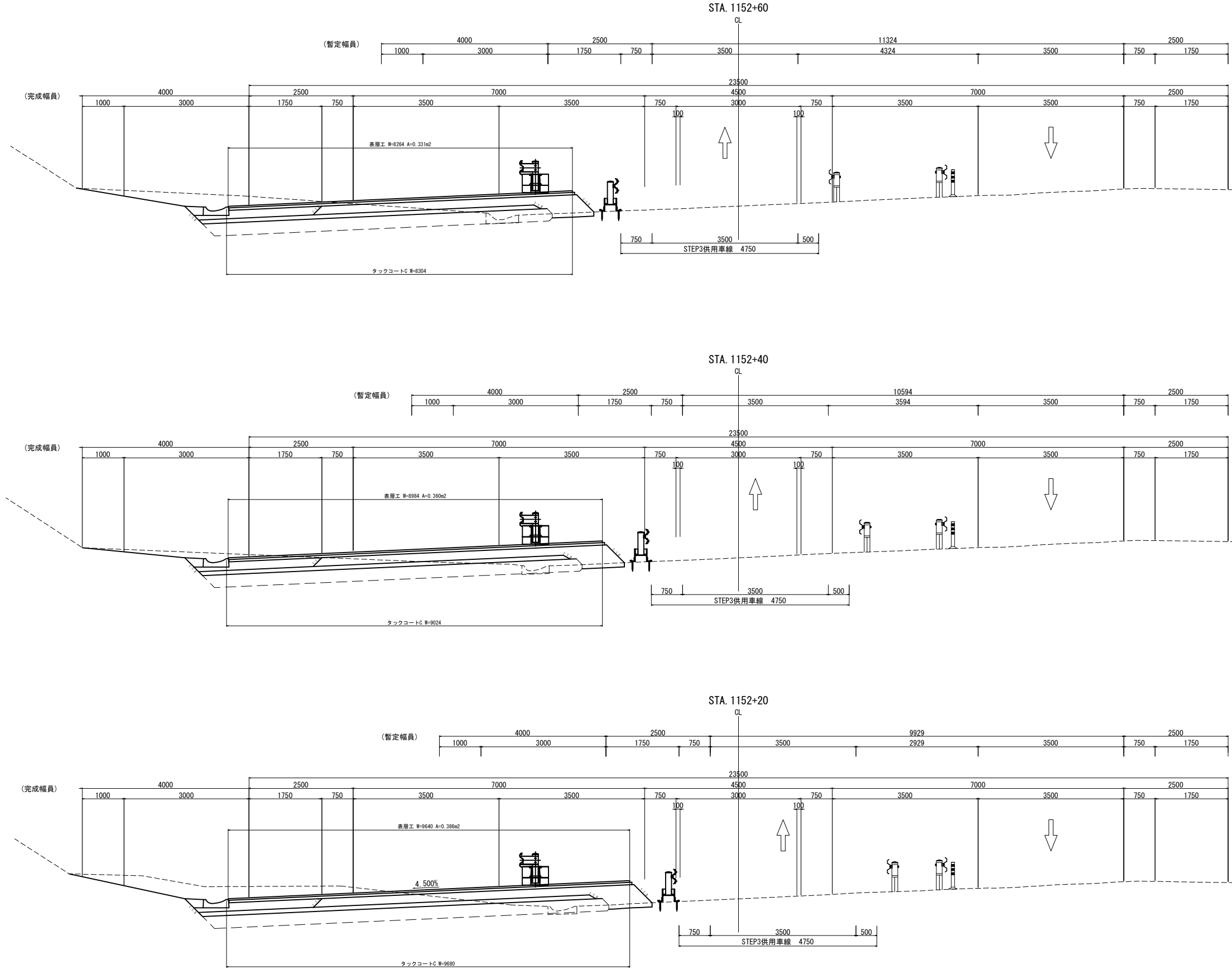
道 東 自 動 車 道	
新 得 地 区 舗 装 工 事	
図面の種類	2車線～4車線すり付け区間 舗装横断図 STEP3-1-1(3)
縮 尺	1:100 図面番号
設計会社名	大日コンサルタント株式会社
施工会社名	
事務所名	東日本高速道路株式会社 北海道支社 帯 広 工 事 務 所

2車線～4車線すり付け区間舗装横断図 STEP3-2(1)



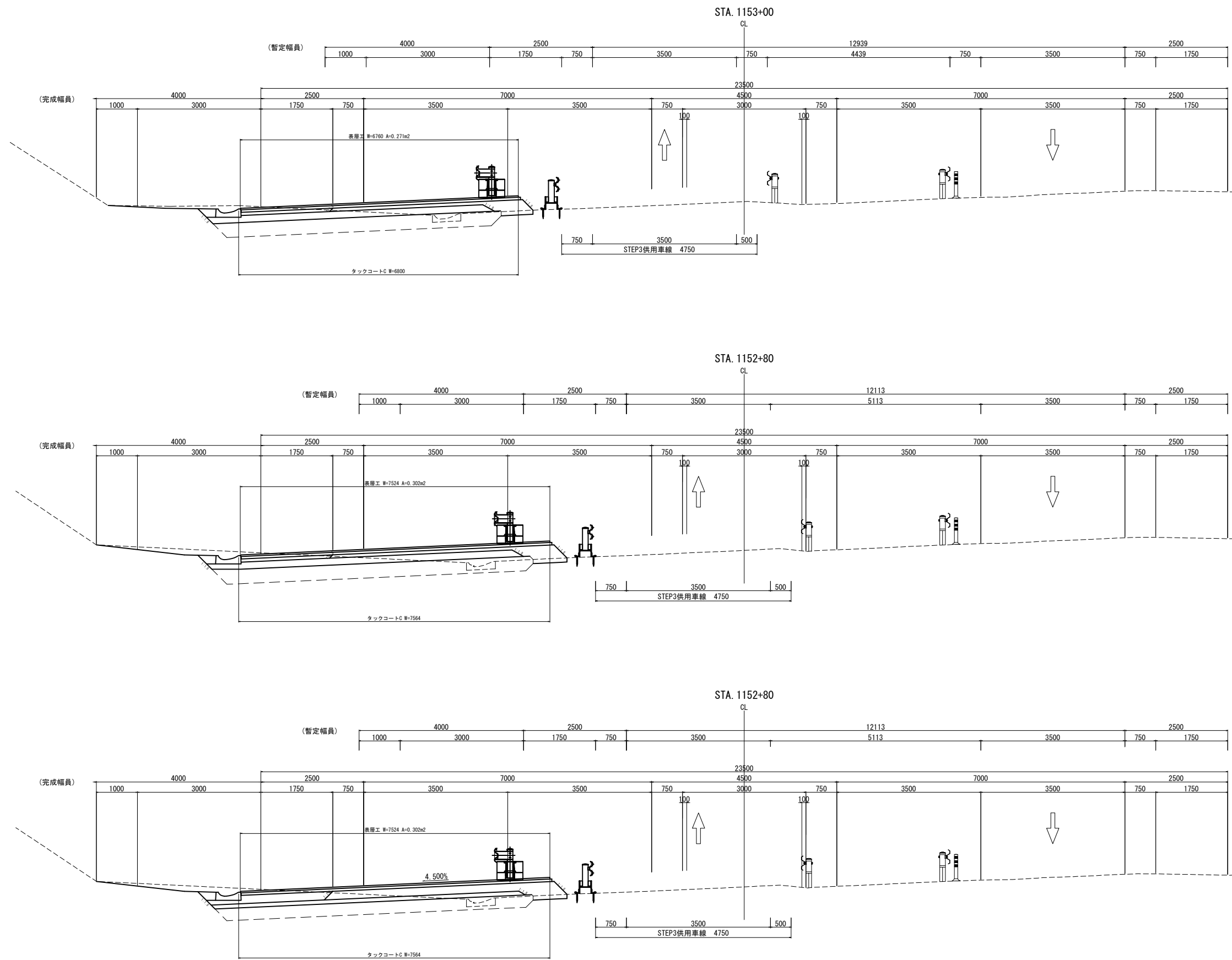
道東自動車道 新得地区舗装工事			
図面の種類	2車線～4車線すり付け区間 舗装横断図 STEP3-2(1)		
縮尺	1:100	図面番号	
設計会社名	大日コンサルタント株式会社		
施工会社名			
事務所名	東日本高速道路株式会社 北海道支社 帯広工務所		

2車線～4車線すり付け区間舗装横断図 STEP3-2(2)



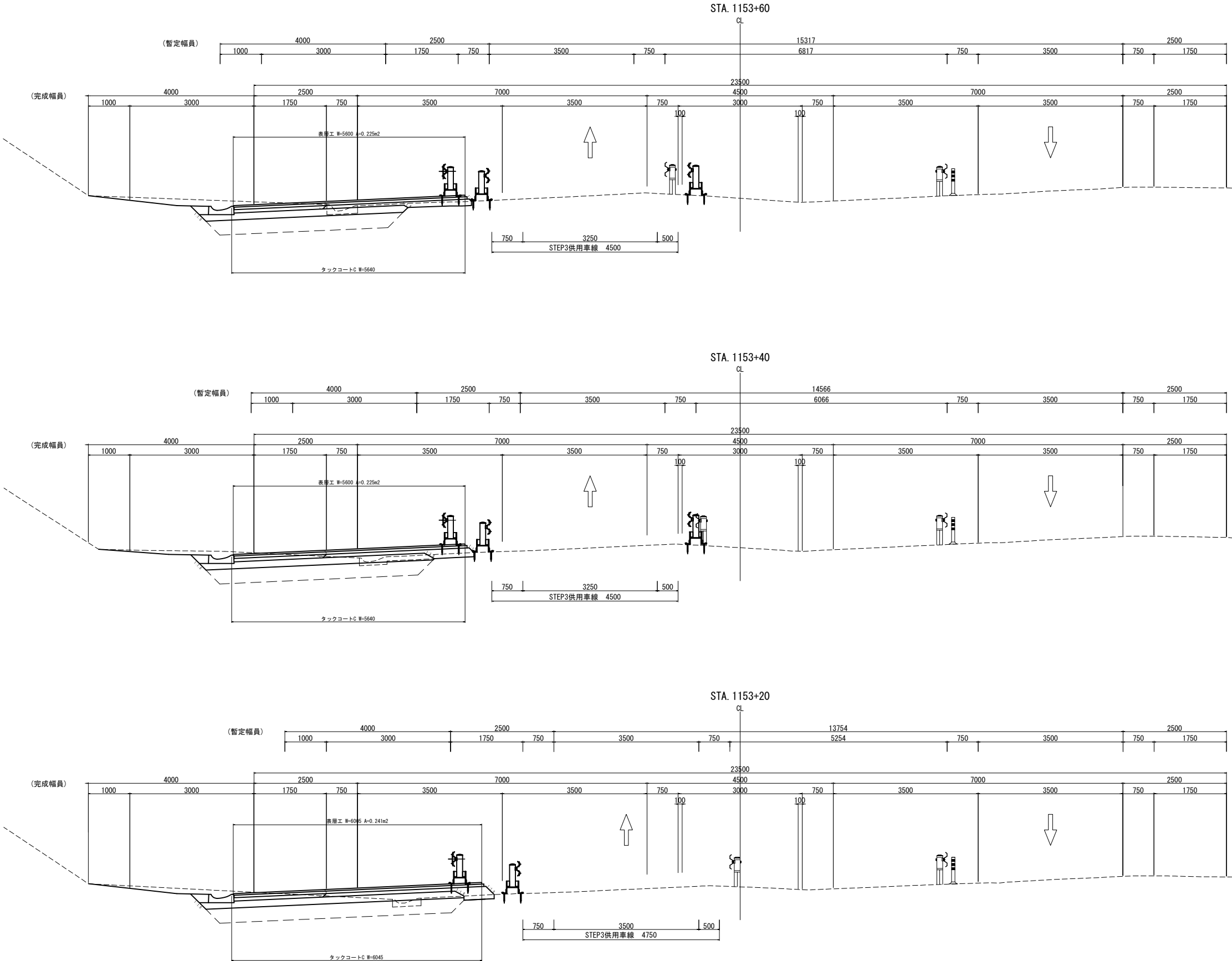
道東自動車道 新得地区舗装工事			
図面の種類	2車線～4車線すり付け区間 舗装横断図 STEP3-2(2)		
縮尺	1:100	図面番号	
設計会社名	大日コンサルタント株式会社		
施工会社名			
事務所名	東日本高速道路株式会社 北海道支社 帯広工務所		

2車線～4車線すり付け区間舗装横断図 STEP3-2(3)



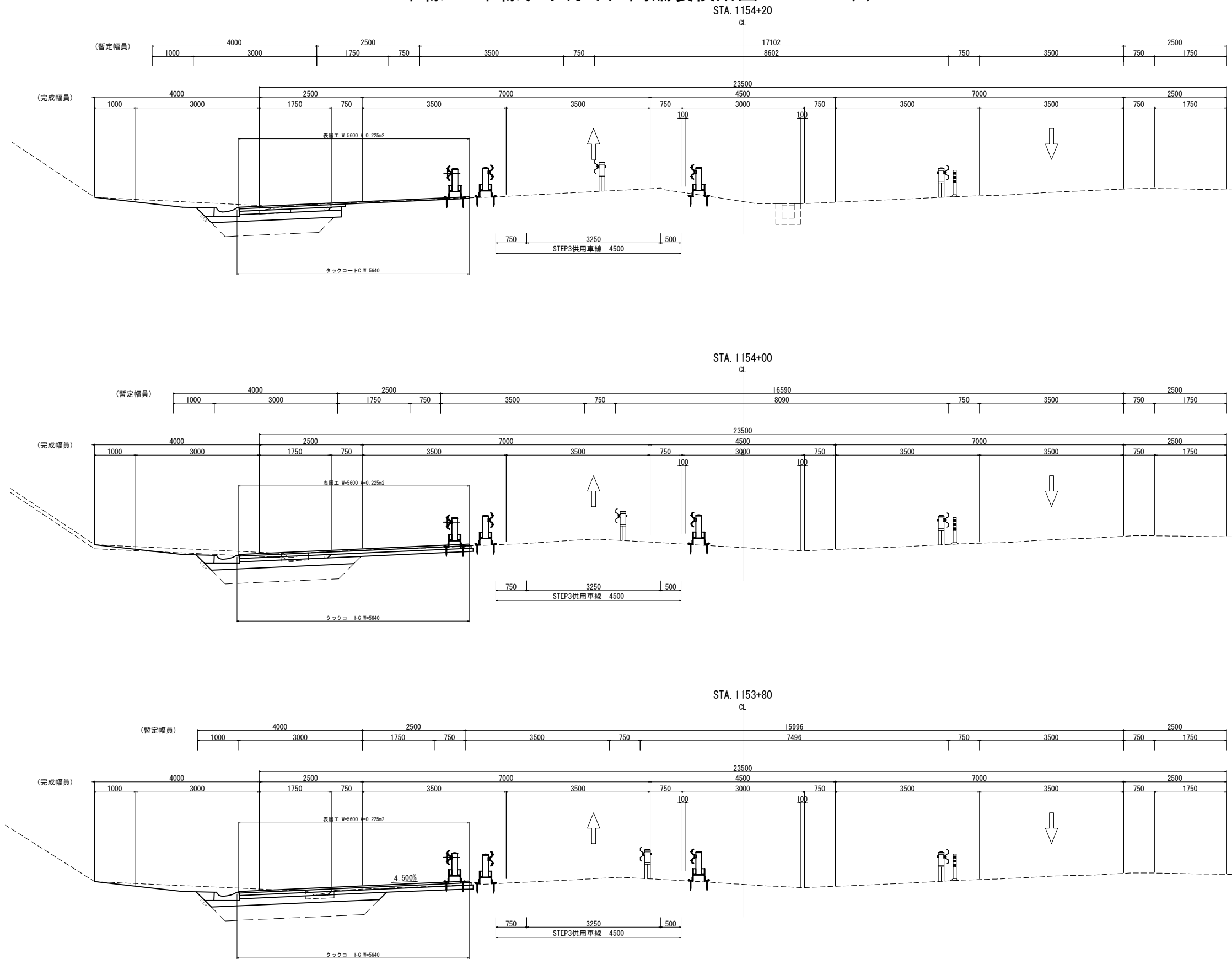
道東自動車道 新得地区舗装工事			
図面の種類	2車線～4車線すり付け区間 舗装横断図 STEP3-2(3)		
縮尺	1:100	図面番号	
設計会社名	大日コンサルタント株式会社		
施工会社名			
事務所名	東日本高速道路株式会社 北海道支社 帯広工務所		

2車線～4車線すり付け区間舗装横断図 STEP3-2(4)



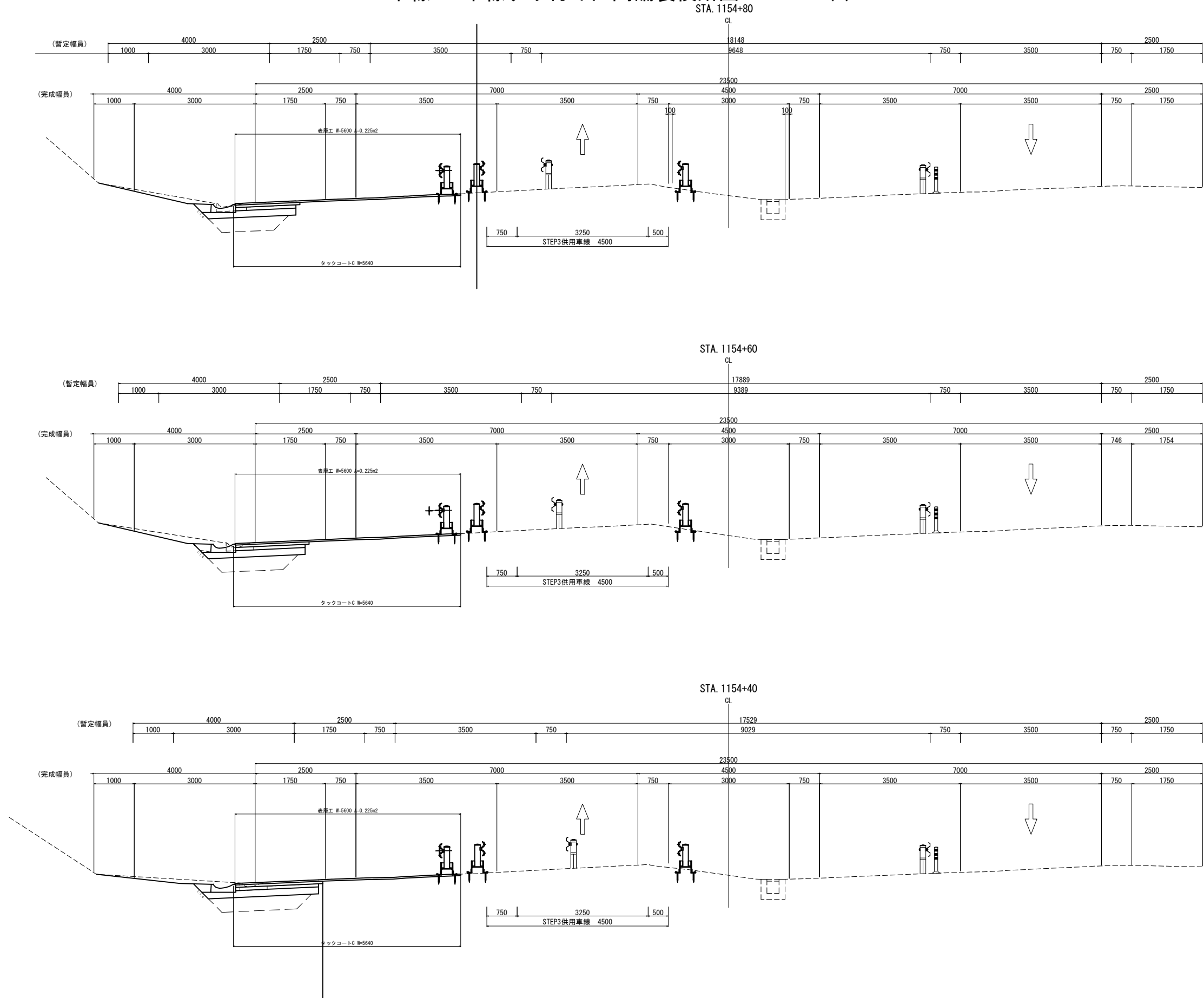
道東自動車道 新得地区舗装工事			
図面の種類	2車線～4車線すり付け区間 舗装横断図 STEP3-2(4)		
縮尺	1:100	図面番号	
設計会社名	大日コンサルタント株式会社		
施工会社名			
事務所名	東日本高速道路株式会社 北海道支社 帯広工務所		

2車線～4車線すり付け区間舗装横断図 STEP3-2(5)



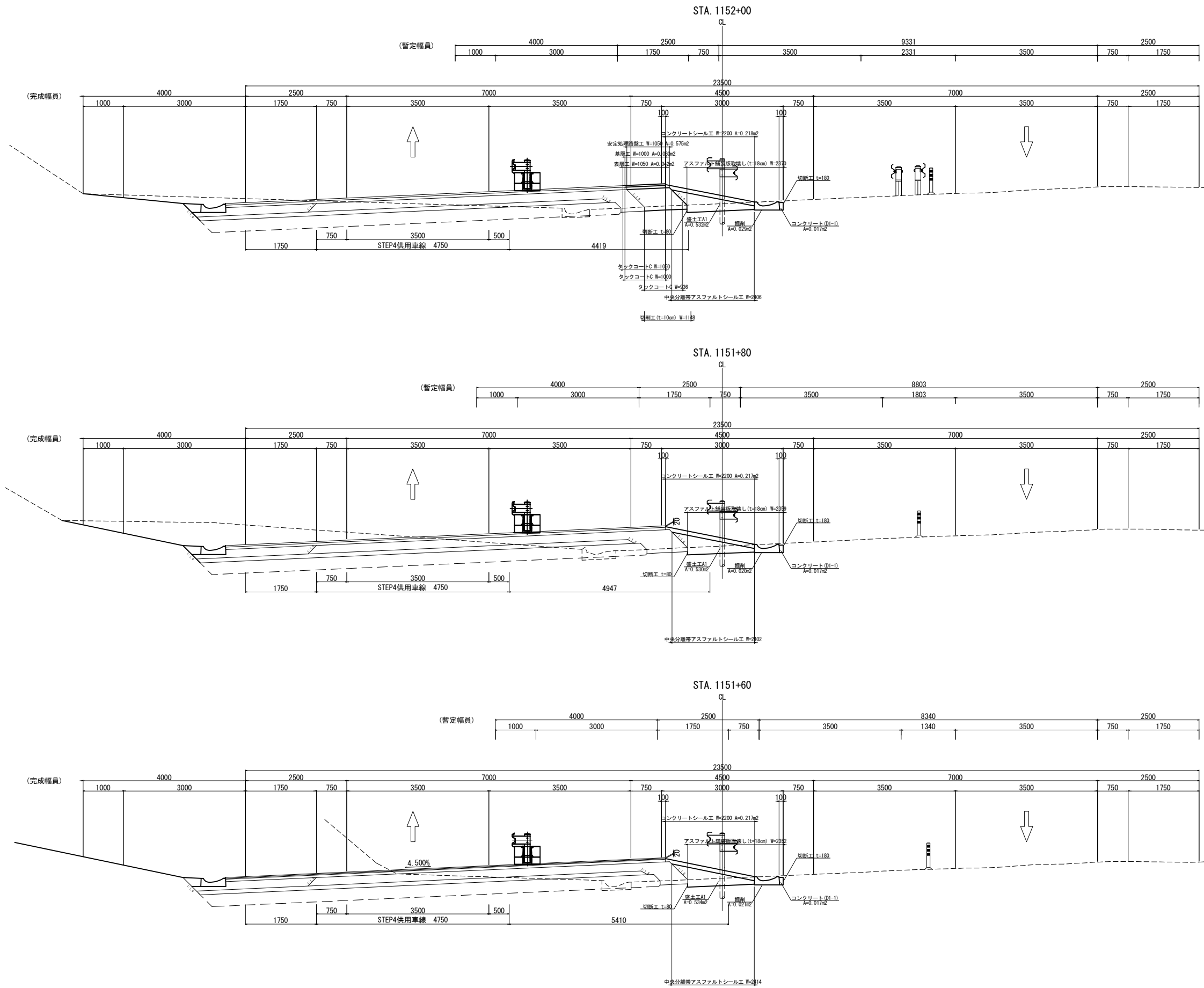
道東自動車道 新得地区舗装工事			
図面の種類	2車線～4車線すり付け区間 舗装横断図 STEP3-2(5)		
縮尺	1:100	図面番号	
設計会社名	大日コンサルタント株式会社		
施工会社名			
事務所名	東日本高速道路株式会社 北海道支社 帯広工務所		

2車線～4車線すり付け区間舗装横断図 STEP3-2(6)



道東自動車道 新得地区舗装工事			
図面の種類	2車線～4車線すり付け区間 舗装横断図 STEP3-2(6)		
縮尺	1:100	図面番号	
設計会社名	大日コンサルタント株式会社		
施工会社名			
事務所名	東日本高速道路株式会社 北海道支社 帯広工務所		

2車線～4車線すり付け区間舗装横断図 STEP4(1)



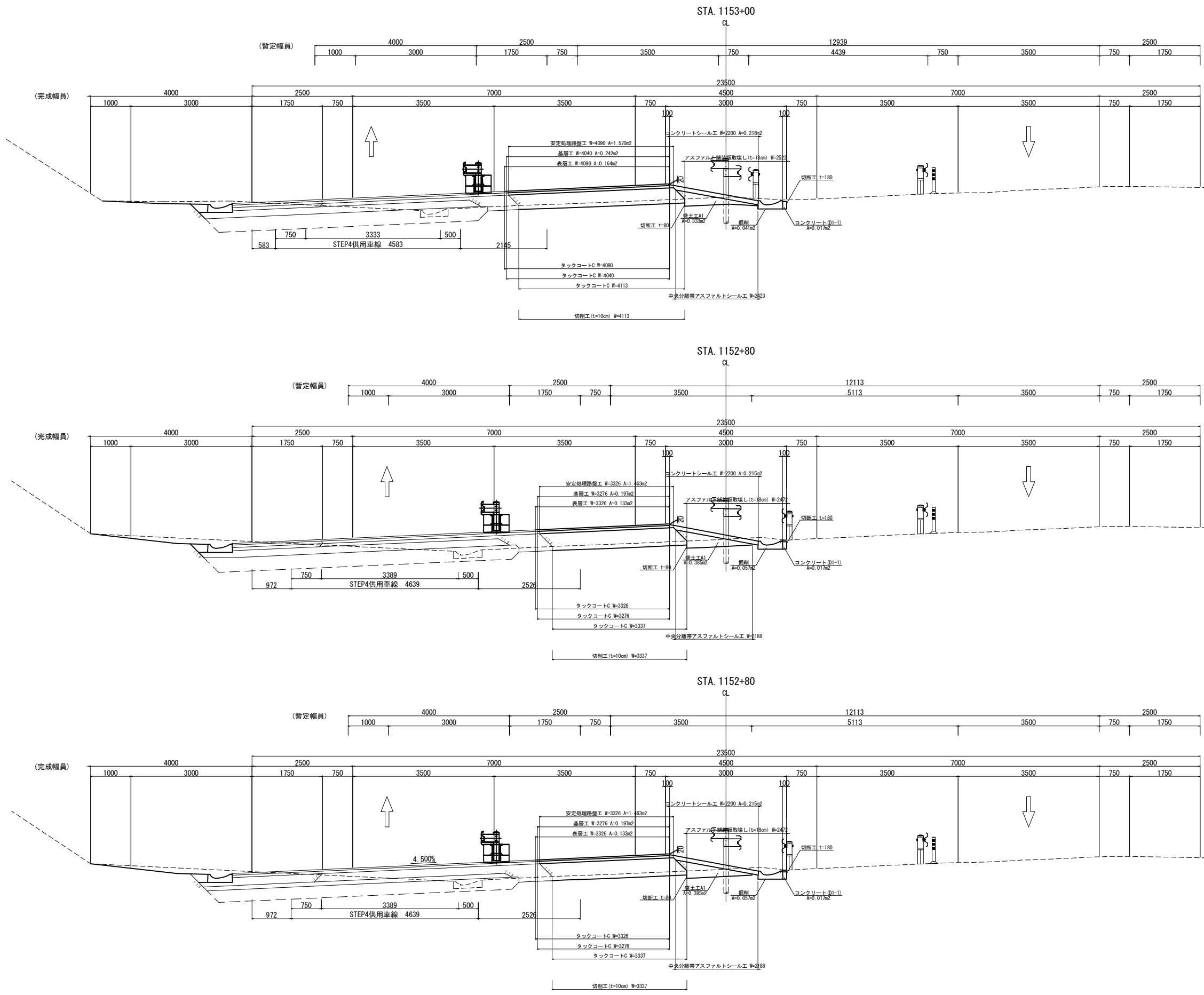
道東自動車道 新得地区舗装工事			
図面の種類	2車線～4車線すり付け区間 舗装横断図 STEP4(1)		
縮尺	1:100	図面番号	
設計会社名	大日コンサルタント株式会社		
施工会社名			
事務所名	東日本高速道路株式会社 北海道支社 帯広工務所		

2車線～4車線すり付け区間舗装横断図 STEP4(2)



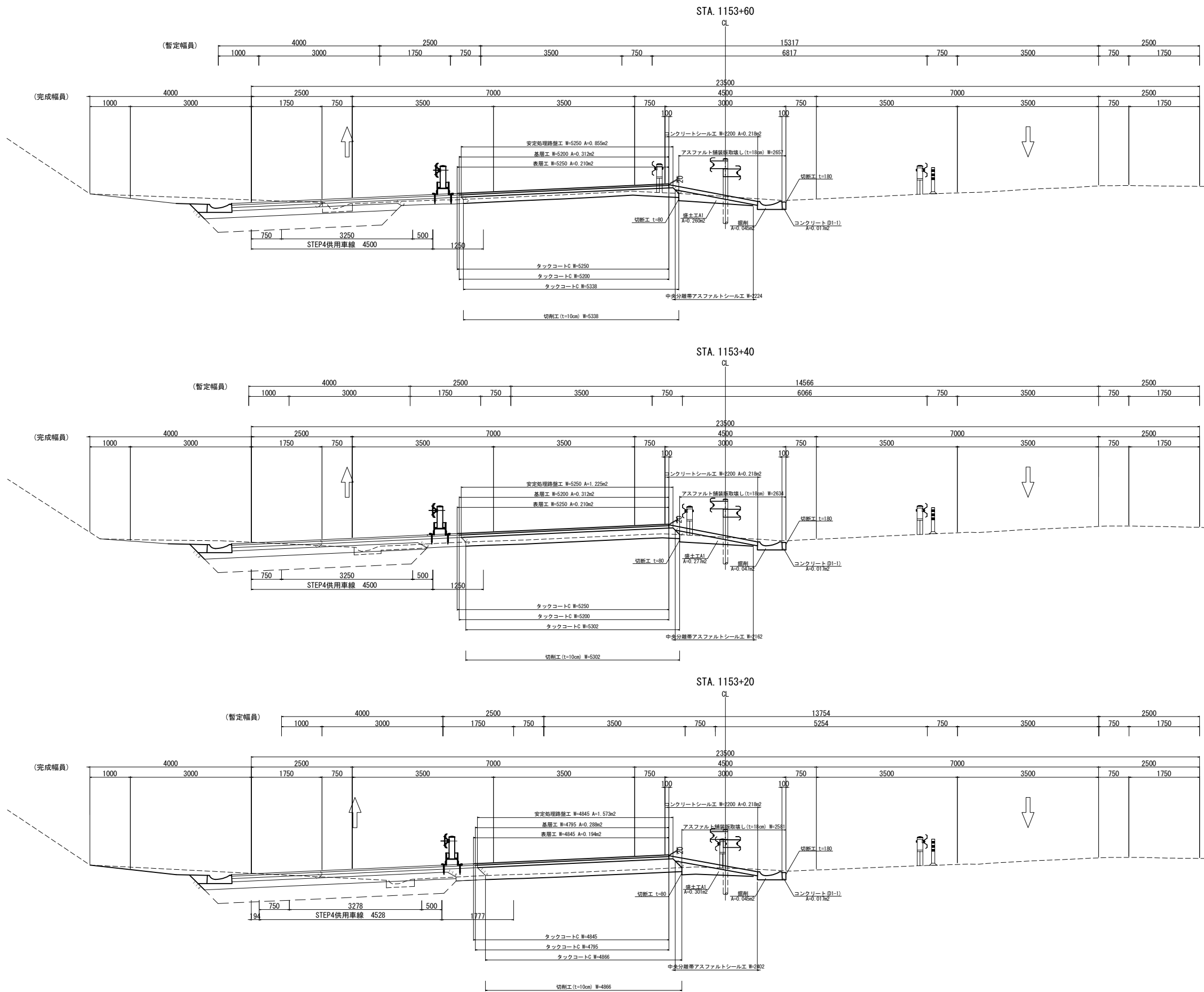
道東自動車道 新得地区舗装工事			
図面の種類	2車線～4車線すり付け区間 舗装横断図 STEP4(2)		
縮尺	1:100	図面番号	
設計会社名	大日コンサルタント株式会社		
施工会社名			
事務所名	東日本高速道路株式会社 北海道支社 帯広工務事務所		

2車線～4車線すり付け区間舗装横断図 STEP4(3)



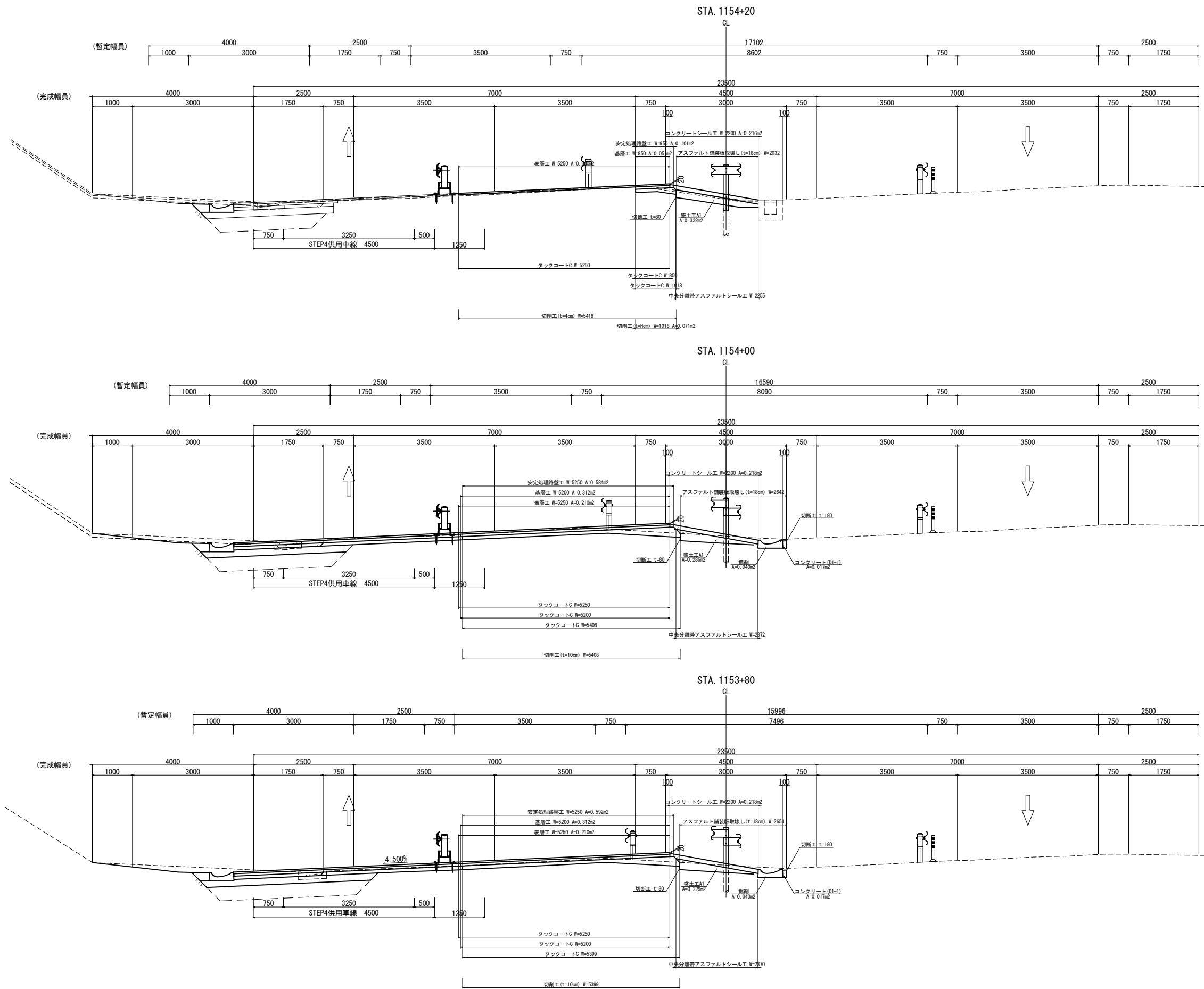
道東自動車道 新得地区舗装工事			
図面の種類	2車線～4車線すり付け区間 舗装横断図 STEP4(3)		
縮尺	1:100	図面番号	
設計会社名	大日コンサルタント株式会社		
施工会社名			
事務所名	東日本高速道路株式会社 北海道支社 帯広工務所		

2車線～4車線すり付け区間舗装横断図 STEP4 (4)



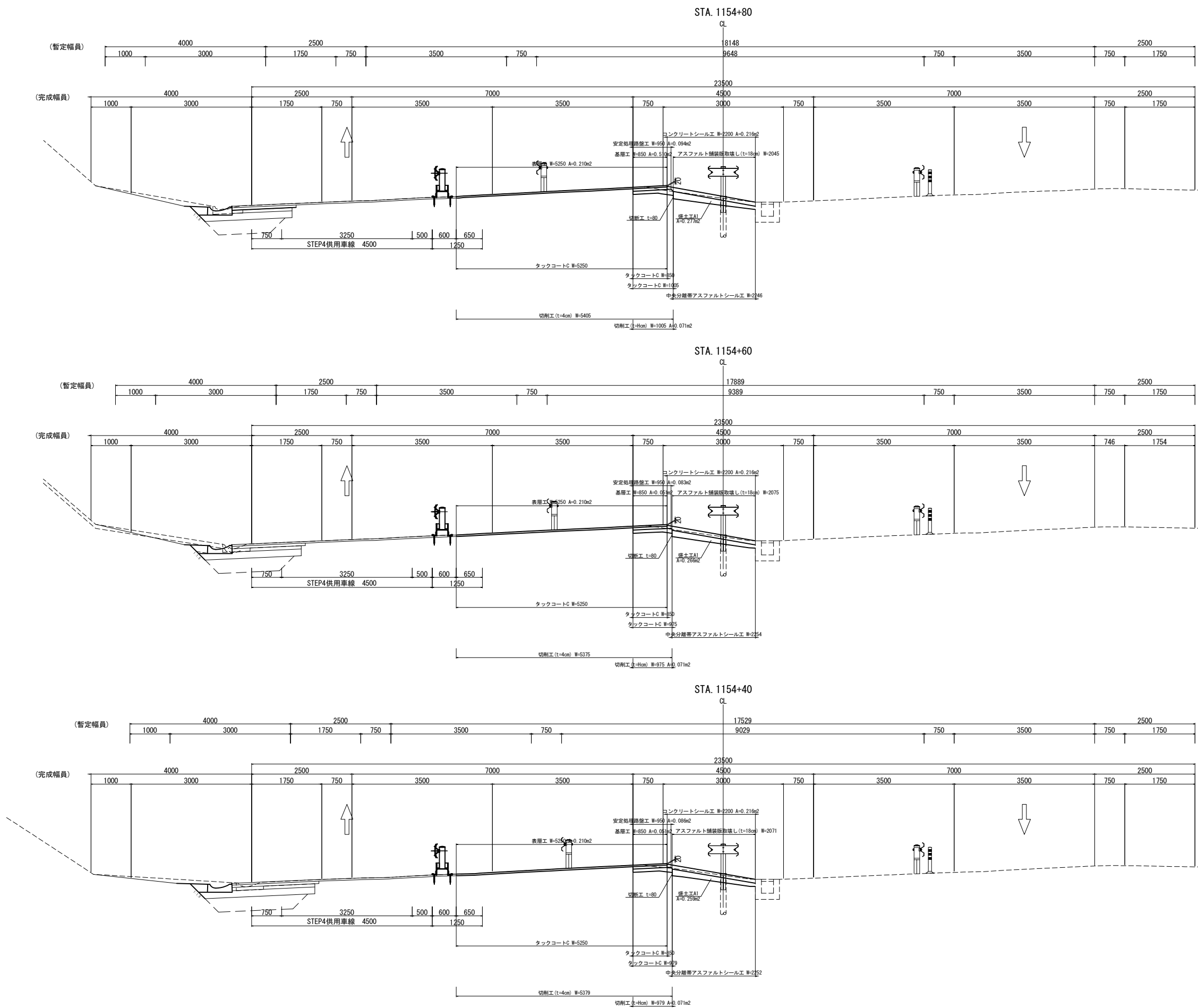
道 東 自 動 車 道 新 得 地 区 舗 装 工 事			
図面の種類	2車線～4車線すり付け区間 舗装横断図 STEP4 (4)		
縮 尺	1:100	図面番号	
設計会社名	大日コンサルタント株式会社		
施工会社名			
事務所名	東日本高速道路株式会社 北海道支社 帯 広 工 事 務 所		

2車線～4車線すり付け区間舗装横断図 STEP4(5)



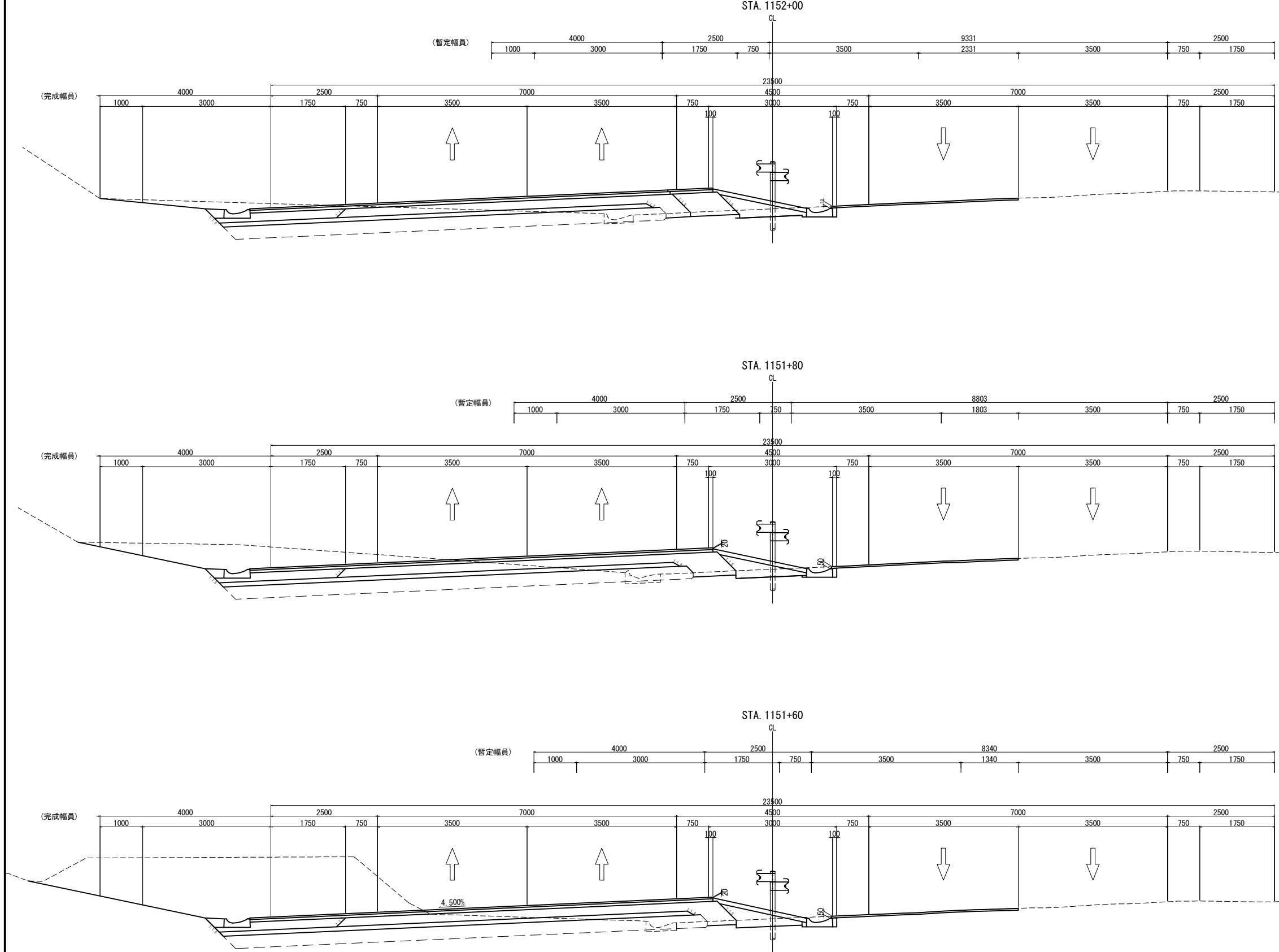
道東自動車道 新得地区舗装工事			
図面の種類	2車線～4車線すり付け区間 舗装横断図 STEP4(5)		
縮尺	1:100	図面番号	
設計会社名	大日コンサルタント株式会社		
施工会社名			
事務所名	東日本高速道路株式会社 北海道支社 帯広工務事務所		

2車線～4車線すり付け区間舗装横断図 STEP4(6)



道東自動車道 新得地区舗装工事			
図面の種類	2車線～4車線すり付け区間 舗装横断図 STEP4(6)		
縮尺	1:100	図面番号	
設計会社名	大日コンサルタント株式会社		
施工会社名			
事務所名	東日本高速道路株式会社 北海道支社 帯広工務事務所		

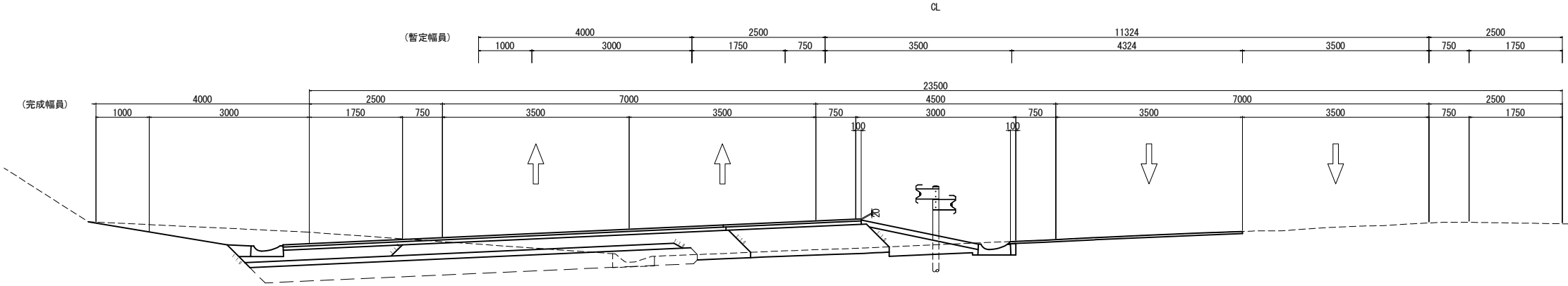
2車線～4車線すり付け区間舗装横断図 完成(1)



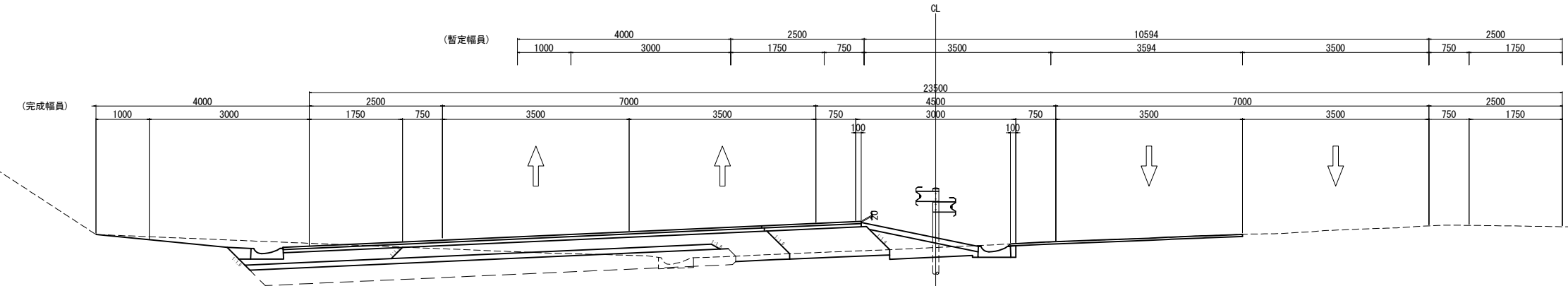
道 東 自 動 車 道 新 得 地 区 舗 装 工 事			
図面の種類	2車線～4車線すり付け区間 舗装横断図 完成(1)		
縮 尺	1:100	図面番号	
設計会社名	大日コンサルタント株式会社		
施工会社名			
事務所名	東日本高速道路株式会社 北海道支社 帯 広 工 事 事 務 所		

2車線～4車線すり付け区間舗装横断図 完成(2)

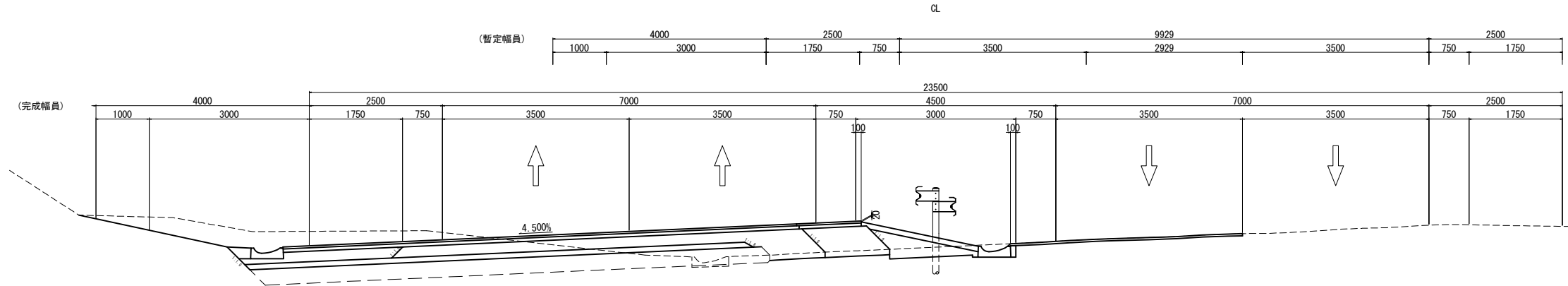
STA. 1152+60



STA. 1152+40

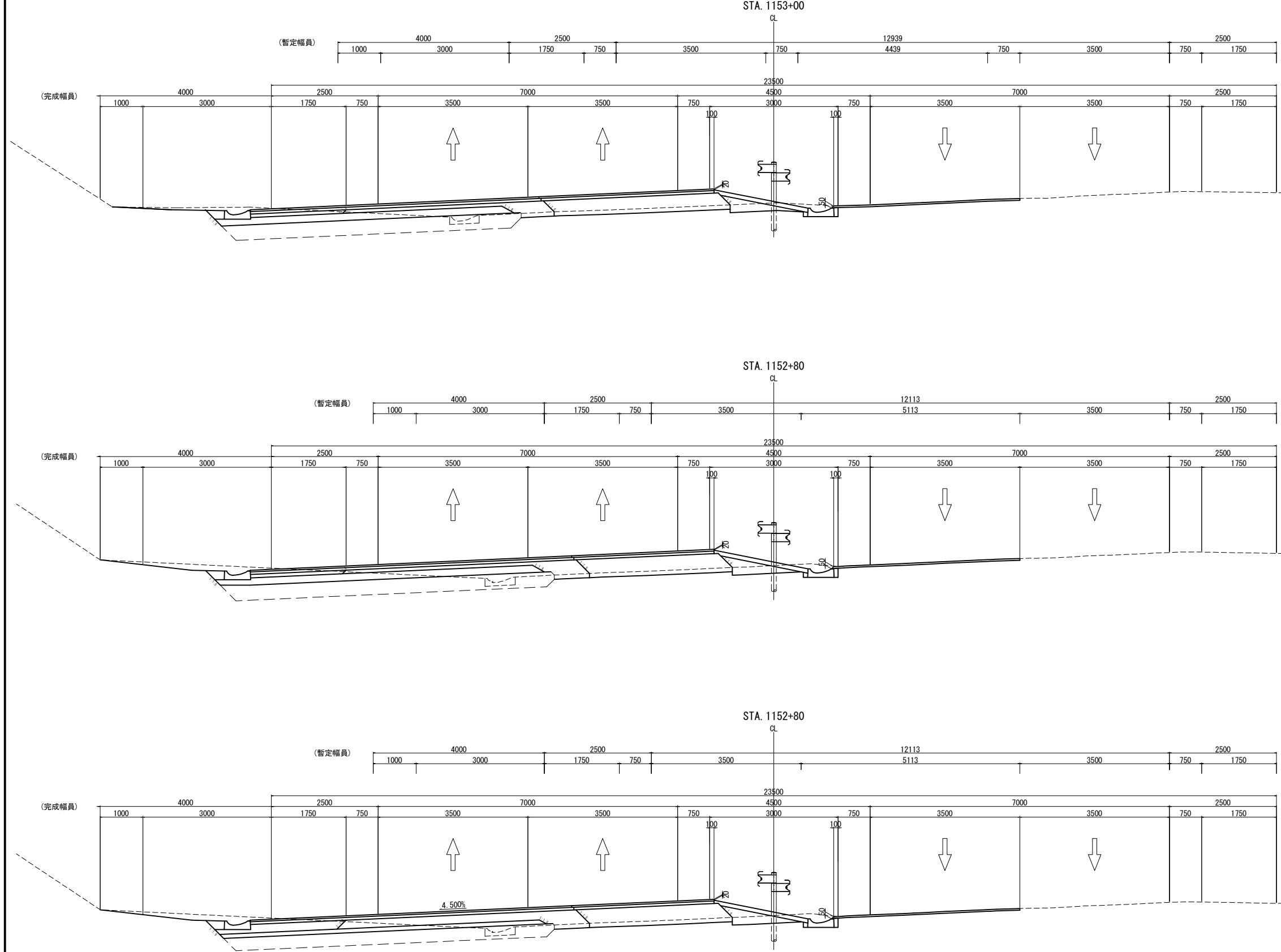


STA. 1152+20



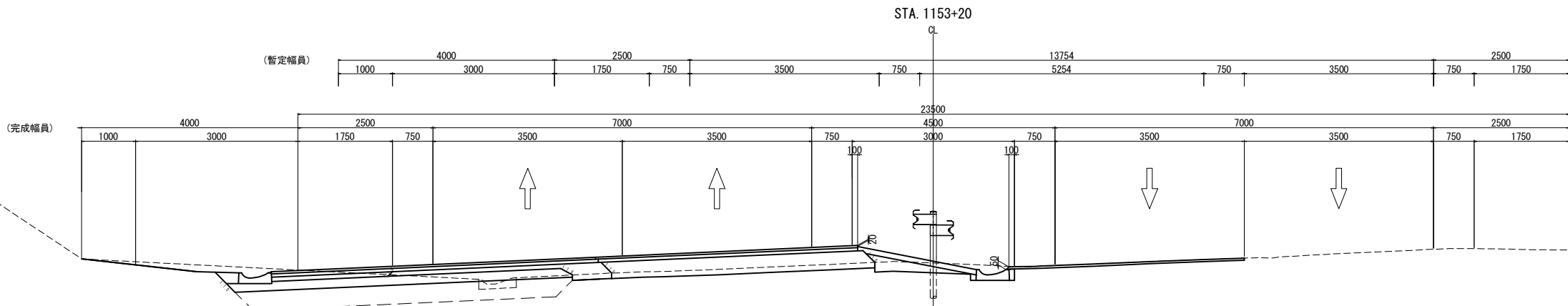
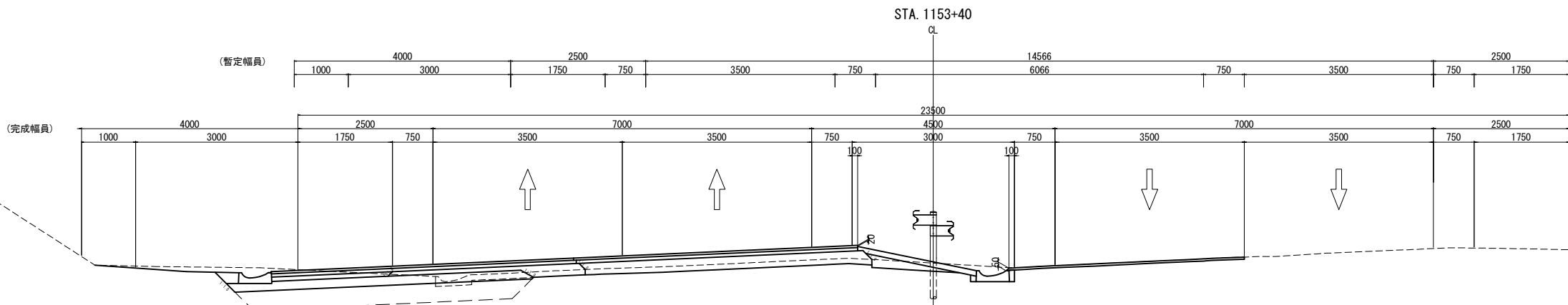
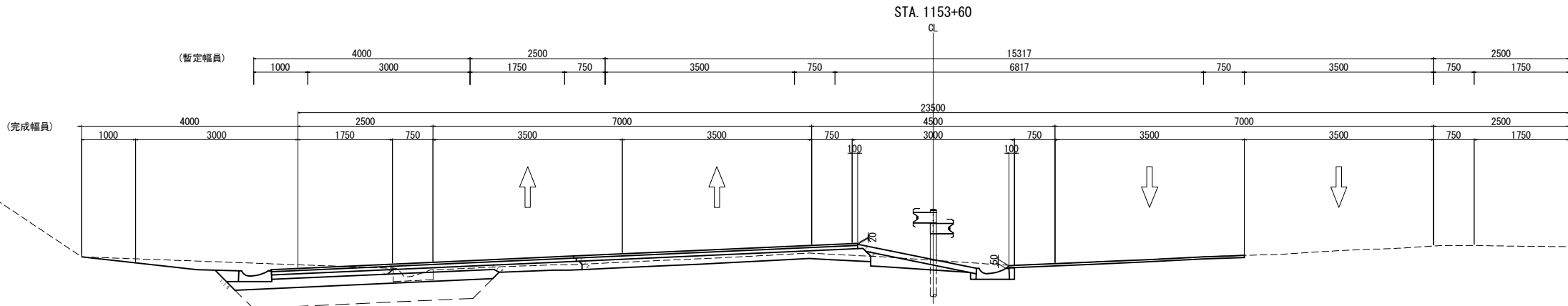
道 東 自 動 車 道			
新 得 地 区 舗 装 工 事			
図面の種類	2車線～4車線すり付け区間 舗装横断図 完成(2)		
縮 尺	1:100	図面番号	
設計会社名	大日コンサルタント株式会社		
施工会社名			
事務所名	東日本高速道路株式会社 北海道支社 帯 広 工 事 事 務 所		

2車線～4車線すり付け区間舗装横断図 完成(3)



道 東 自 動 車 道 新 得 地 区 舗 装 工 事			
図面の種類	2車線～4車線すり付け区間 舗装横断図 完成(3)		
縮 尺	1:100	図面番号	
設計会社名	大日コンサルタント株式会社		
施工会社名			
事務所名	東日本高速道路株式会社 北海道支社 帯 広 工 事 事 務 所		

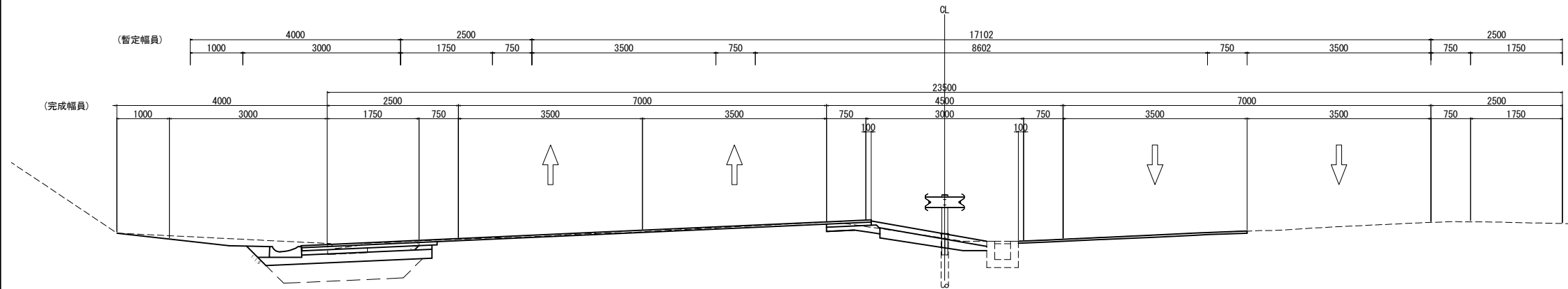
2車線～4車線すり付け区間舗装横断面図 完成(4)



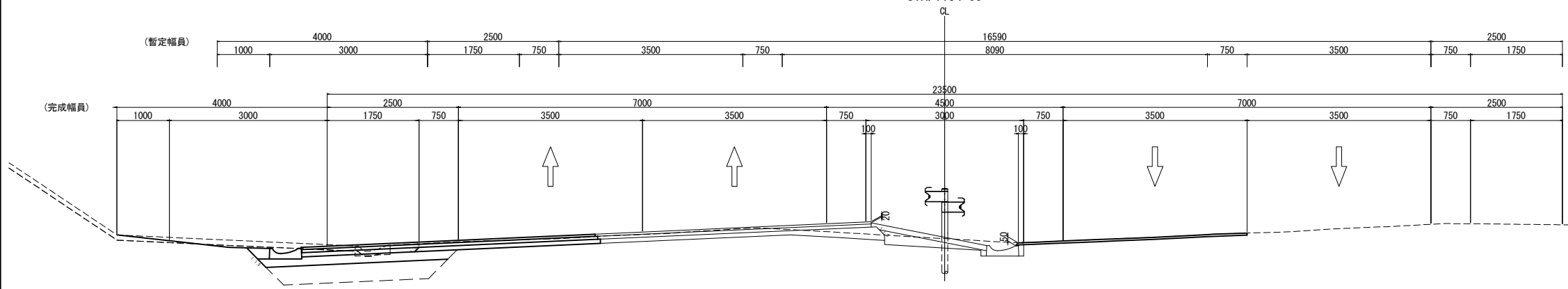
道 東 自 動 車 道	
新 得 地 区 舗 装 工 事	
図面の種類	2車線～4車線すり付け区間 舗装横断面図 完成(4)
縮 尺	1:100 図面番号
設計会社名	大日コンサルタント株式会社
施工会社名	
事務所名	東日本高速道路株式会社 北海道支社 帯 広 工 事 事 務 所

2車線～4車線すり付け区間舗装横断図 完成(5)

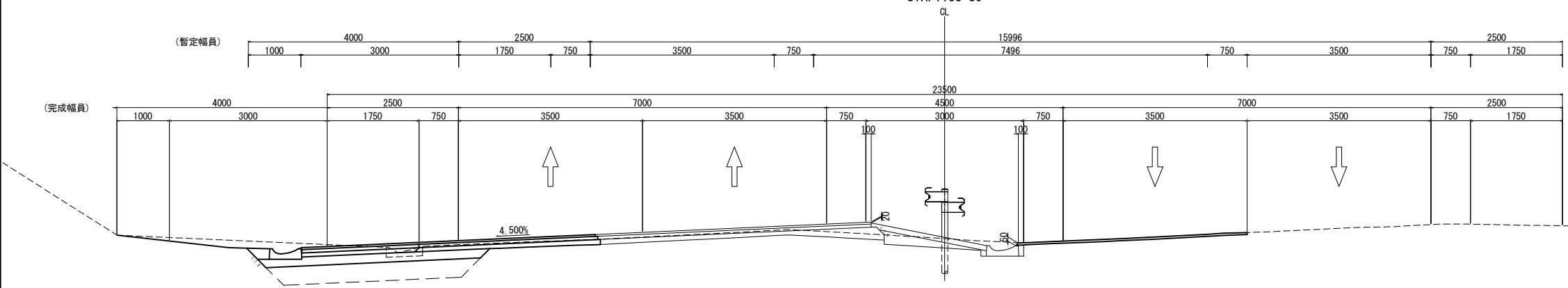
STA. 1154+20



STA. 1154+00

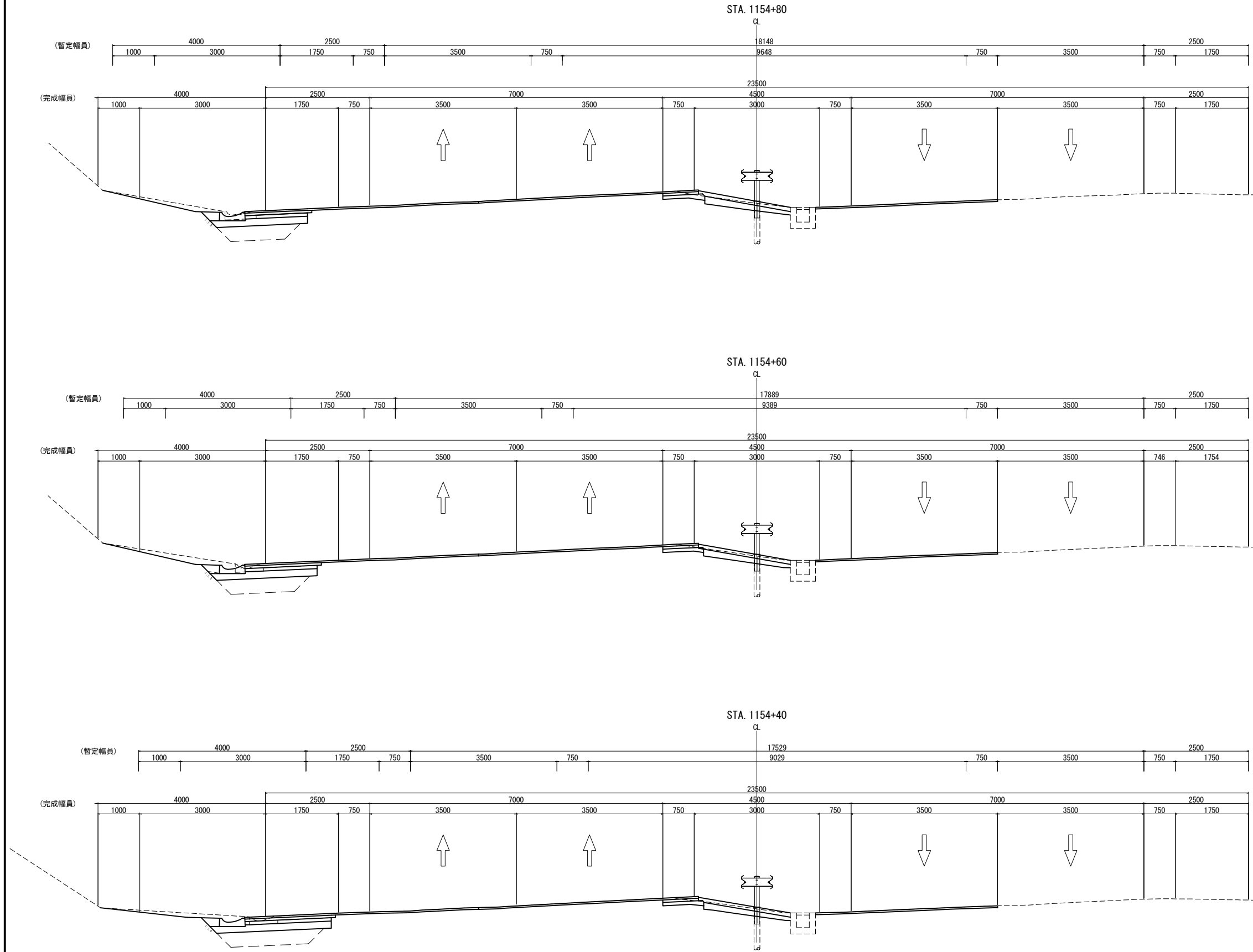


STA. 1153+80



道 東 自 動 車 道 新 得 地 区 舗 装 工 事			
図面の種類	2車線～4車線すり付け区間 舗装横断図 完成(5)		
縮 尺	1:100	図面番号	
設計会社名	大日コンサルタント株式会社		
施工会社名			
事務所名	東日本高速道路株式会社 北海道支社 帯 広 工 事 事 務 所		

2車線～4車線すり付け区間舗装横断図 完成(6)



道 東 自 動 車 道 新 得 地 区 舗 装 工 事			
図面の種類	2車線～4車線すり付け区間 舗装横断図 完成(6)		
縮 尺	1:100	図面番号	
設計会社名	大日コンサルタント株式会社		
施工会社名			
事務所名	東日本高速道路株式会社 北海道支社 帯 広 工 事 事 務 所		